

**Rilevazione statistica dei flussi sezionali 2023**  
**(periodo di riferimento: 01/01/2023 – 31/12/2023) – Sezione I**

**Monitoraggio primo semestre 2023**

<i>Prima Sezione Penale</i>				
<b>Macroarea CSM</b>	<b>Pendenti iniziali</b>	<b>Sopravvenuti</b>	<b>Definiti</b>	<b>Pendenti finali</b>
Dibattimento monocratica	6437	1716	2483	5670
Appelli avverso sentenze del GDP	63	23	44	42
Dibattimento collegiale	470	113	118	465

**Monitoraggio secondo semestre 2023**

<i>Prima Sezione Penale</i>				
<b>Macroarea CSM</b>	<b>Pendenti iniziali</b>	<b>Sopravvenuti</b>	<b>Definiti</b>	<b>Pendenti finali</b>
Dibattimento monocratica	5.661	2.131	1.647	6.145
Appelli avverso sentenze del GDP	38	11	31	18
Dibattimento collegiale	465	93	85	473

**Monitoraggio annuale - 2023**

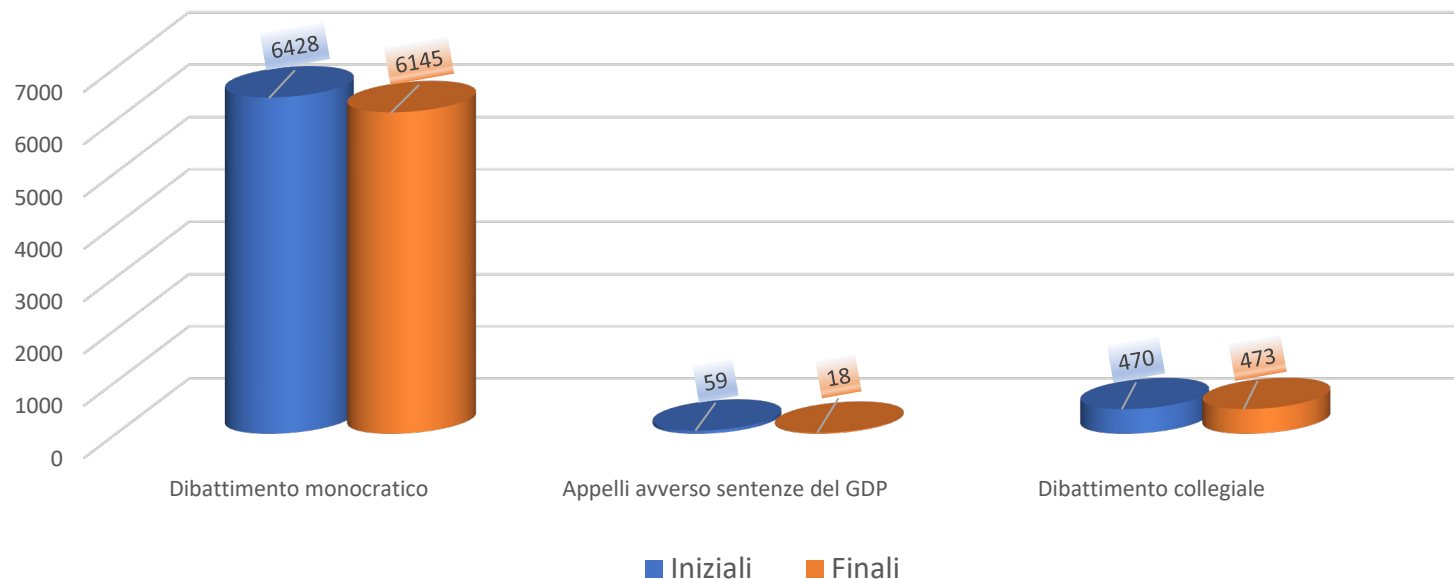
<i>Prima Sezione Penale</i>				
<b>Macroarea CSM</b>	<b>Pendenti iniziali</b>	<b>Sopravvenuti</b>	<b>Definiti</b>	<b>Pendenti finali</b>
Dibattimento monocratica	6.428	3.847	4.130	6.145
Appelli avverso sentenze del GDP	59	34	75	18
Dibattimento collegiale	470	206	203	473

N.B.: In merito al dato annuale, si fa presente che, le pendenze iniziali sono calcolate attraverso una formula matematica che mette in correlazione algebrica gli altri tre dati (oggetto di estrazione statistica) riportati per ciasun settore. L'utilizzo di tale metodologia si è reso necessario poiché i dati "pendenti iniziali", che difficilmente coincidono con il numero delle pendenze finali rapportati ai sopravvenuti ed i definiti, sono spesso influenzati dall'aggiornamento degli applicativi, nonché dall'attività di lavorazione delle false pendenze, ovvero da correzioni apportate sui registri cartacei e informatici quali SICP. I dati raccolti sono aggiornati ad estrazioni e monitoraggi effettuati tra il 4/01/2024 ed il 26/01/2024.

## Pendenti 1^ sezione penale (comp. tra iniziali e finali) - Monitoraggio annuale

Macroarea CSM	Iniziali	Finali
Dibattimento monocratico	6428	6145
Appelli avverso sentenze del GDP	59	18
Dibattimento collegiale	470	473

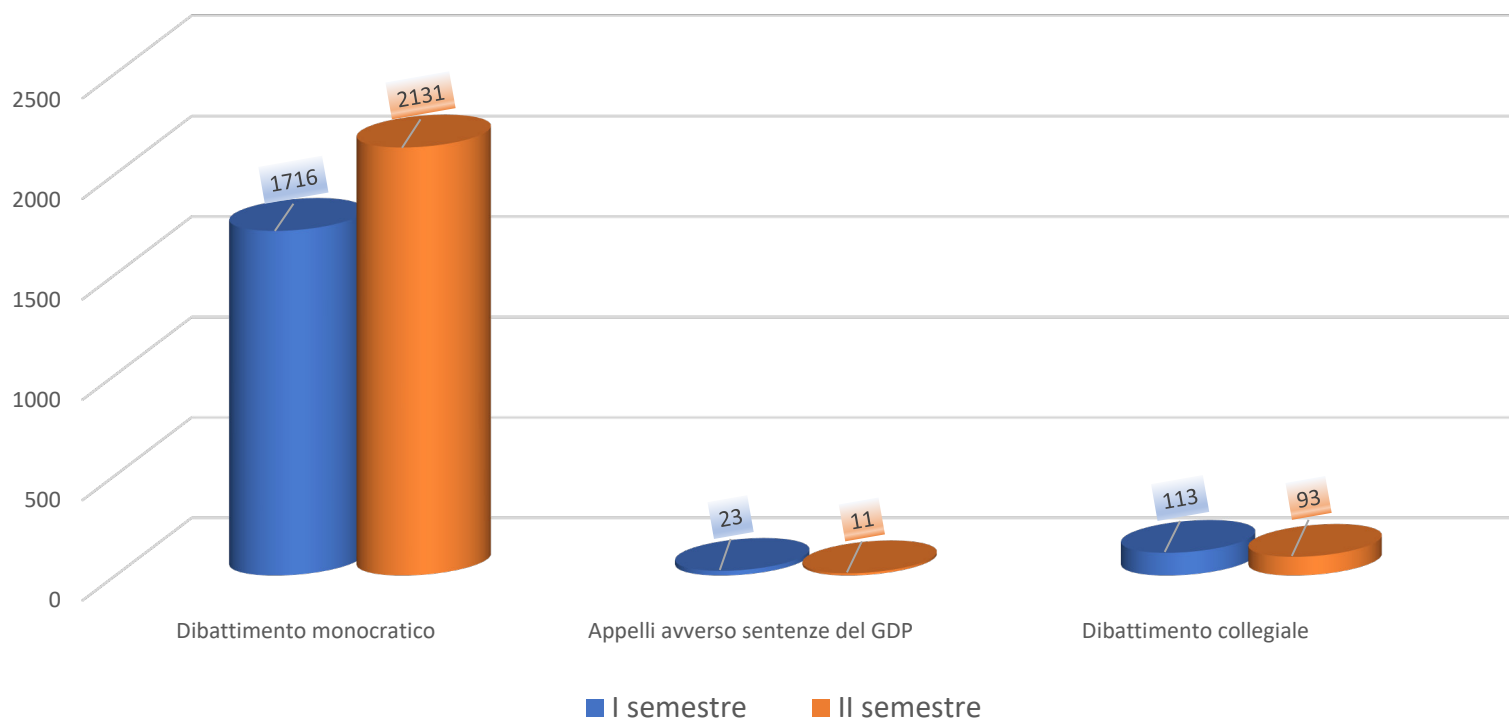
### Pendenti 1^ sezione penale (comparazione tra iniziali e finali) Monitoraggio annuale



## Sopravvenuti 1^ sezione penale (comparazione per semestri)

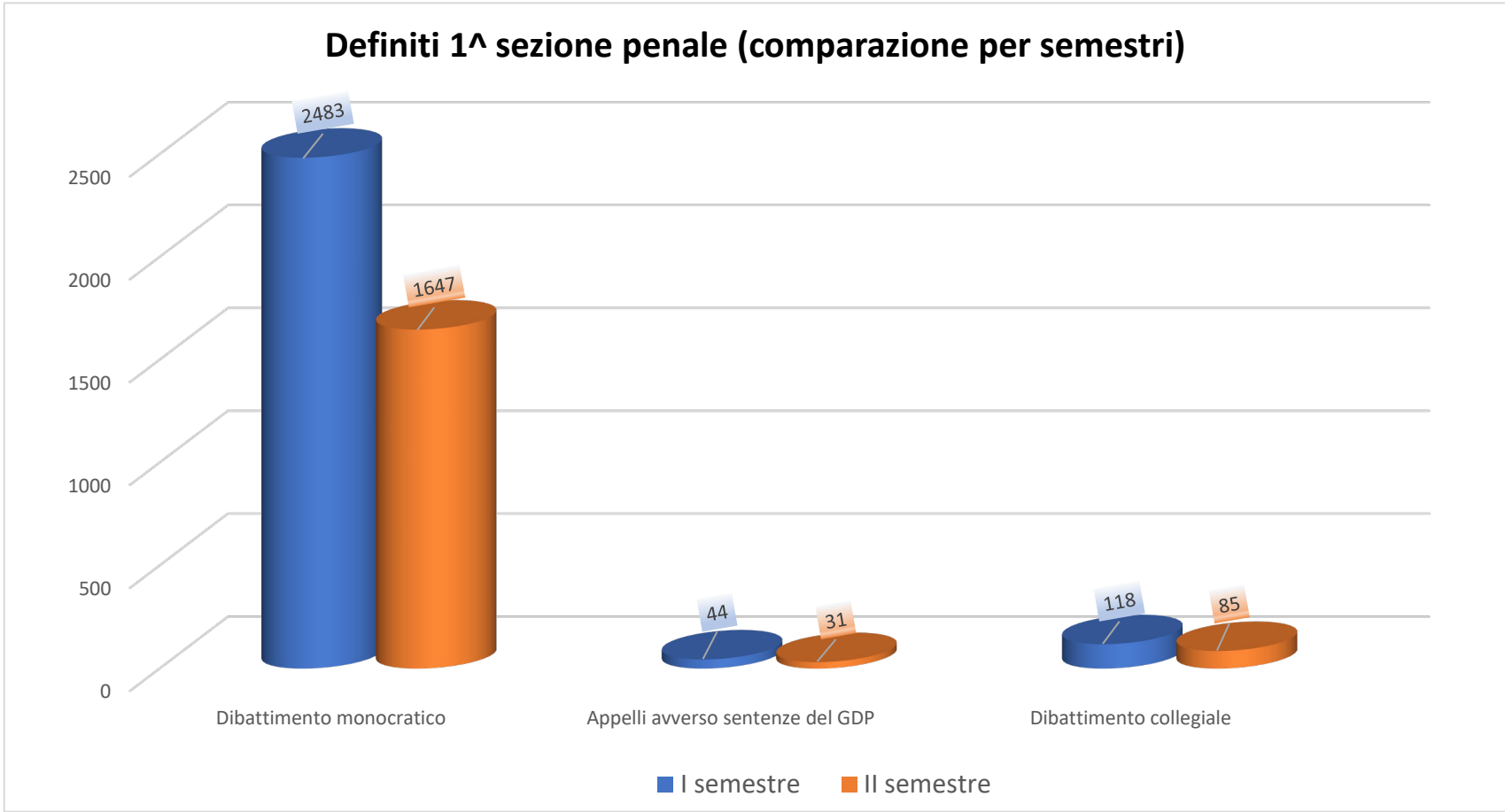
Macroarea CSM	I semestre	II semestre
Dibattimento monocratico	1716	2131
Appelli avverso sentenze del GDP	23	11
Dibattimento collegiale	113	93

## Sopravvenuti 1^ sezione penale (comparazione per semestri)



**Definiti 1^ sezione penale  
(comparazione per semestri)**

Macroarea CSM	I semestre	II semestre
Dibattimento monocratico	2483	1647
Appelli avverso sentenze del GDP	44	31
Dibattimento collegiale	118	85

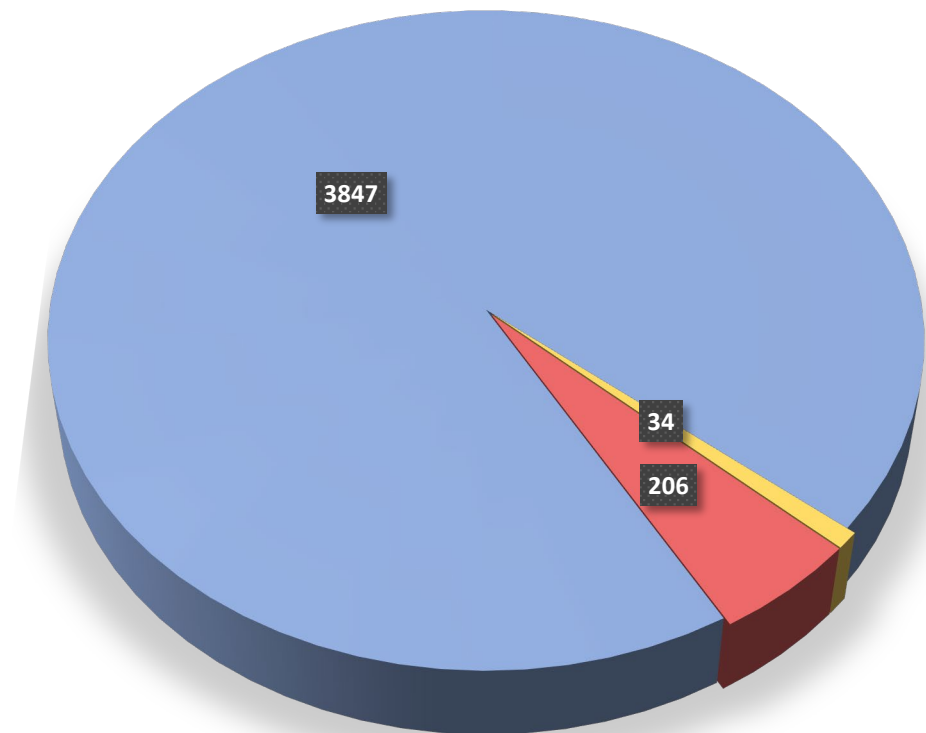


## Sopravvenuti 1^ sezione penale (monit. annuale)

### Macroarea CSM

Dibattimento monocratico	<b>3847</b> (94,13%)
Appelli avverso sentenze del GDP	<b>34</b> (0,83%)
Dibattimento collegiale	<b>206</b> (5,04%)

## Sopravvenuti 1^ sezione penale (monitoraggio annuale)

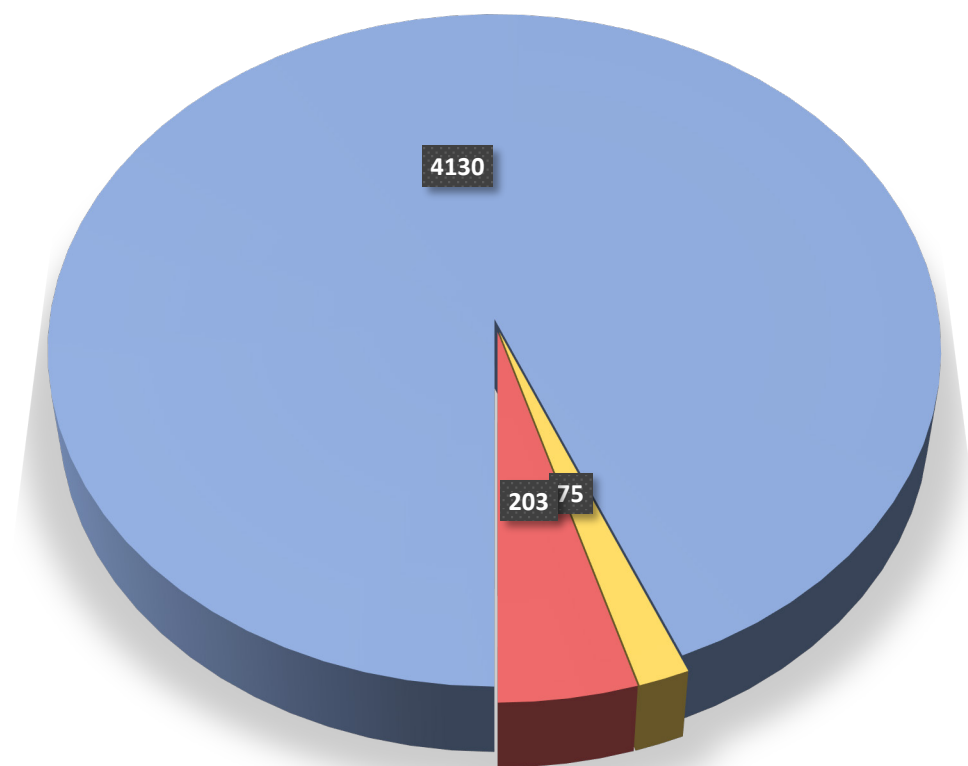


### Definiti 1<sup>a</sup> sezione penale (monit. annuale)

#### Macroarea CSM

Dibattimento monocratico	<b>4130</b> (93,69%)
Appelli avverso sentenze del GDP	<b>75</b> (1,70%)
Dibattimento collegiale	<b>203</b> (4,61%)

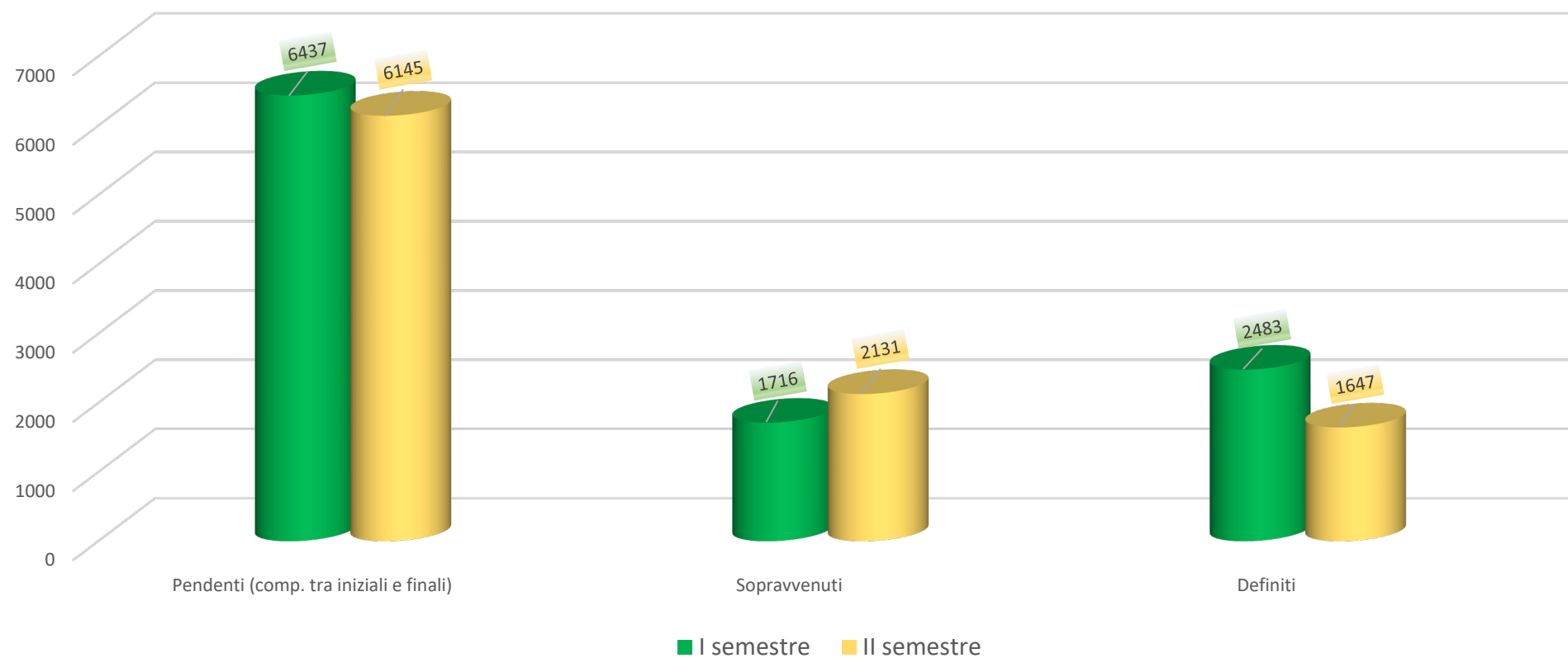
### Definiti 1<sup>a</sup> sezione penale (monitoraggio annuale)



### Dibattimento monocratico (comparazione per semestri)

	Iniziali	Finali
Pendenti (comp. tra iniziali e finali)	6437	6145
	I semestre	II semestre
Sopravvenuti	1716	2131
Definiti	2483	1647

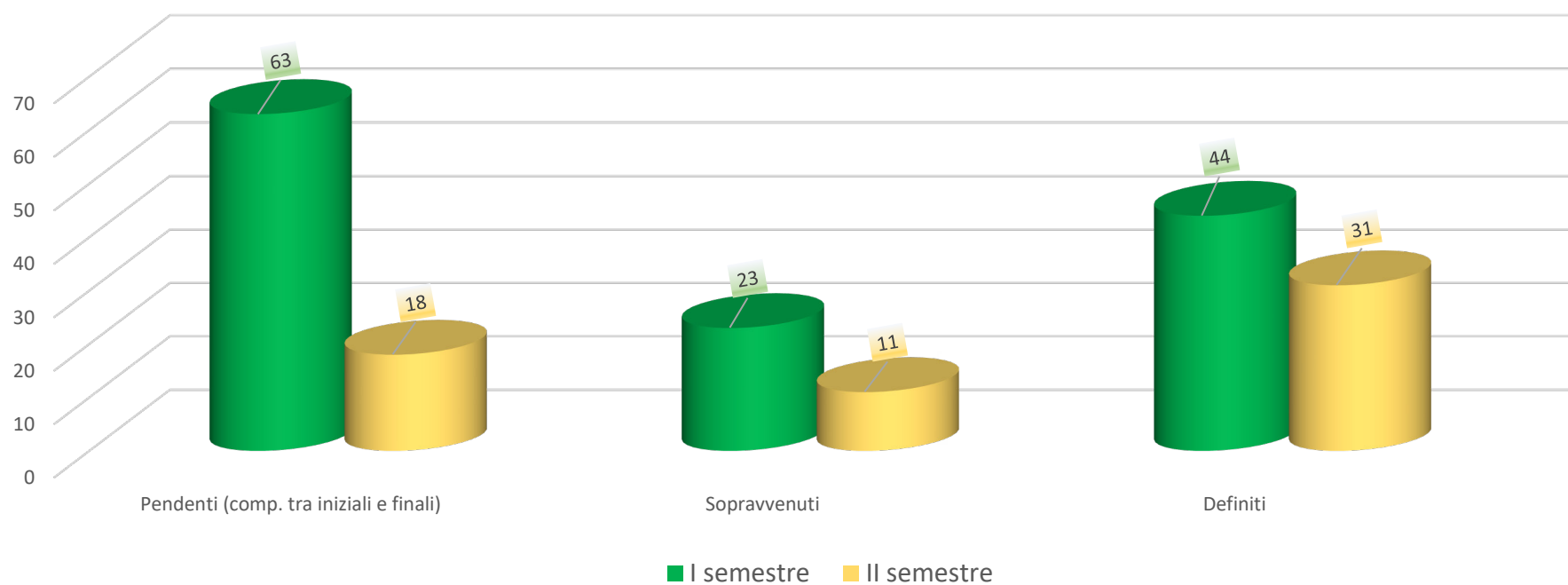
### Dibattimento monocratico 1<sup>a</sup> sezione penale (comparazione per semestri)



## Appelli avverso sentenze del GDP (comparazione per semestri)

	Iniziali	Finali
Pendenti (comp. tra iniziali e finali)	63	18
	I semestre	II semestre
Sopravvenuti	23	11
Definiti	44	31

### Appelli avverso sentenze del GDP 1^ sezione penale (comparazione per semestri)

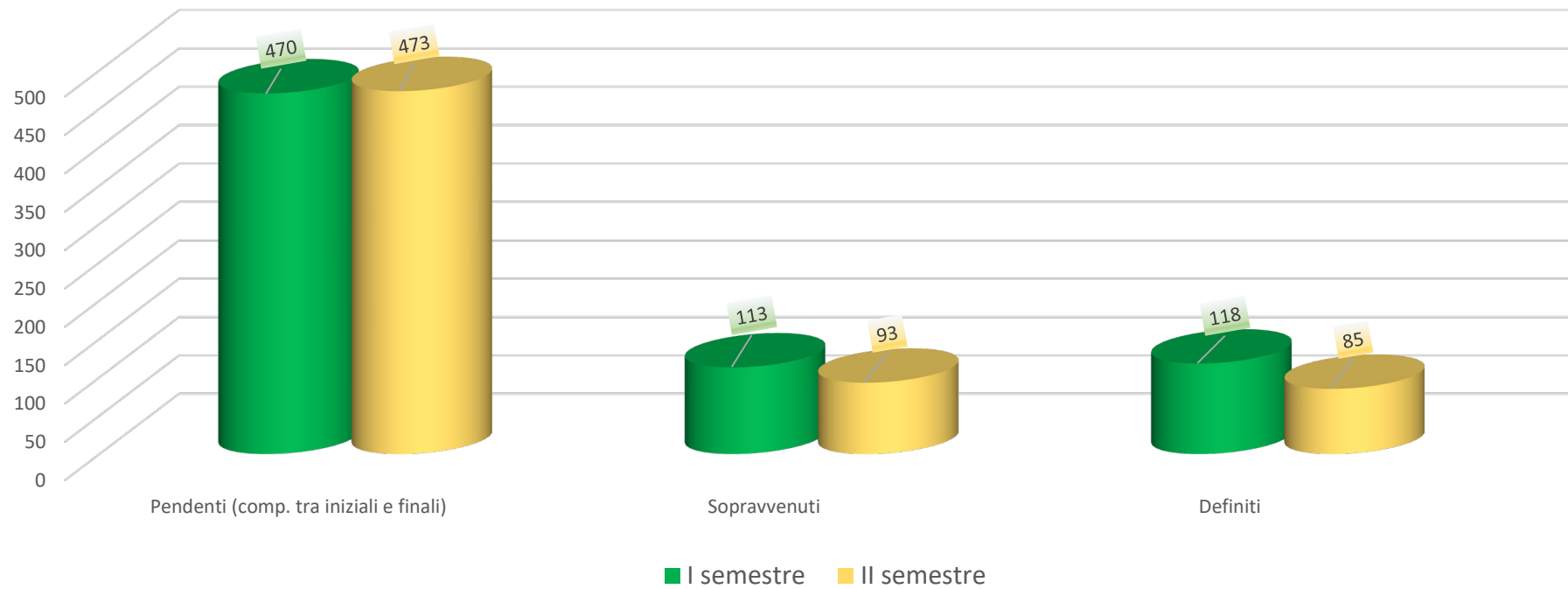




### Dibattimento collegiale (comparazione per semestri)

	Iniziali	Finali
Pendenti (comp. tra iniziali e finali)	470	473
	I semestre	II semestre
Sopravvenuti	113	93
Definiti	118	85

### Dibattimento collegiale 1^ sezione penale (comparazione per semestri)



**Rilevazione statistica dei flussi sezionali**  
**(periodo di riferimento: 01/01/2023 – 31/12/2023) - Sezione II**

**Monitoraggio primo semestre 2023**

<i>Seconda Sezione Penale</i>				
<b>Macroarea CSM</b>	<b>Pendenti iniziali</b>	<b>Sopravvenuti</b>	<b>Definiti</b>	<b>Pendenti finali</b>
Procedure di incidenti di esecuzione	138	335	377	96
Procedure di riesame - misure cautelari personali	49	75	82	42
Procedure di riesame - misure cautelari reali	33	81	80	34
Procedure misure di prevenzione	27	18	24	21
Procedure reclamo ex. art 410 bis CPP	4	4	5	3

**Monitoraggio secondo semestre 2023**

<i>Seconda Sezione Penale</i>				
<b>Macroarea CSM</b>	<b>Pendenti iniziali</b>	<b>Sopravvenuti</b>	<b>Definiti</b>	<b>Pendenti finali</b>
Procedure di incidenti di esecuzione	63	459	296	226
Procedure di riesame - misure cautelari personali	42	112	82	72
Procedure di riesame - misure cautelari reali	34	33	37	30
Procedure misure di prevenzione	21	14	11	26
Procedure reclamo ex. art 410 bis CPP	4	7	9	2

**Monitoraggio annuale - 2023**

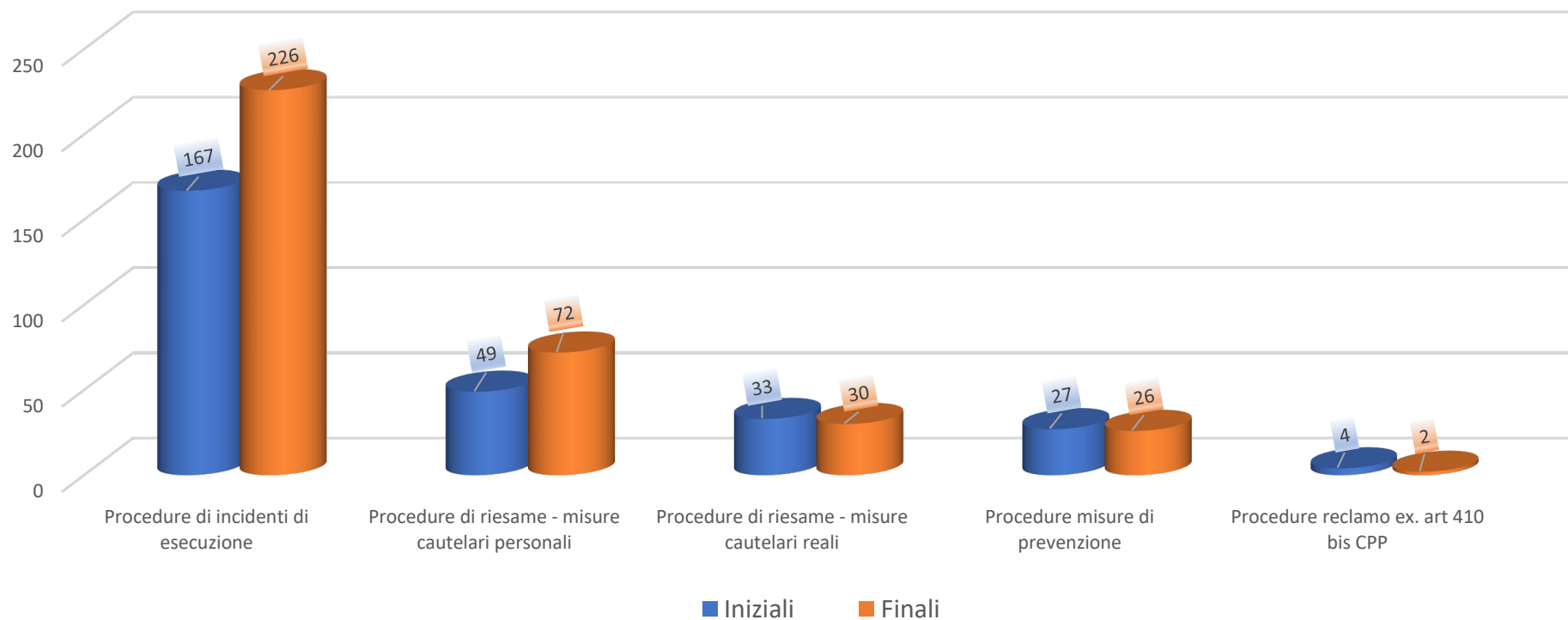
<i>Seconda Sezione Penale</i>				
<b>Macroarea CSM</b>	<b>Pendenti iniziali</b>	<b>Sopravvenuti</b>	<b>Definiti</b>	<b>Pendenti finali</b>
Procedure di incidenti di esecuzione	167	794	735	226
Procedure di riesame - misure cautelari personali	49	187	164	72
Procedure di riesame - misure cautelari reali	33	114	117	30
Procedure misure di prevenzione	27	34	35	26
Procedure reclamo ex. art 410 bis CPP	4	12	14	2

N.B.: In merito al dato annuale, si fa presente che, le pendenze iniziali sono calcolate attraverso una formula matematica che mette in correlazione algebrica gli altri tre dati (oggetto di estrazione statistica) riportati per ciasun settore. L'utilizzo di tale metodologia si è reso necessario poiché i dati "pendenti iniziali", che difficilmente coincidono con il numero delle pendenze finali rapportati ai sopravvenuti ed i definiti, sono spesso influenzati dall'aggiornamento degli applicativi, nonché dall'attività di lavorazione delle false pendenze, ovvero da correzioni apportate sui registri cartacei e informatici quali SICP. I dati raccolti sono aggiornati ad estrazioni e monitoraggi effettuati tra il 4/01/2024 ed il 26/01/2024.

**Pendenti 2<sup>a</sup> sezione penale (comparazione tra iniziali e finali)  
Monitoraggio annuale**

<b>Macroarea CSM</b>	<b>Iniziali</b>	<b>Finali</b>
Procedure di incidenti di esecuzione	167	226
Procedure di riesame - misure cautelari personali	49	72
Procedure di riesame - misure cautelari reali	33	30
Procedure misure di prevenzione	27	26
Procedure reclamo ex. art 410 bis CPP	4	2

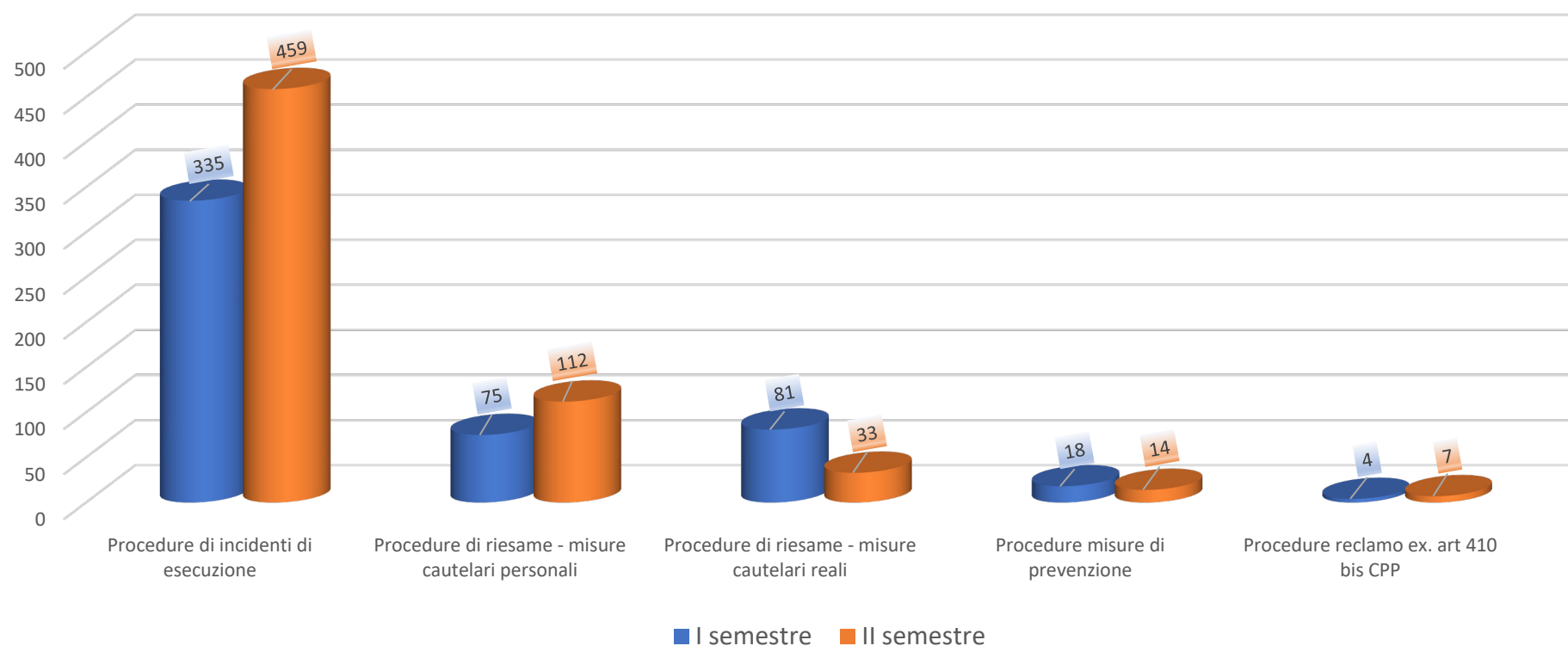
**Pendenti 2<sup>a</sup> sezione penale (comparazione tra iniziali e finali) - monitoraggio annuale**



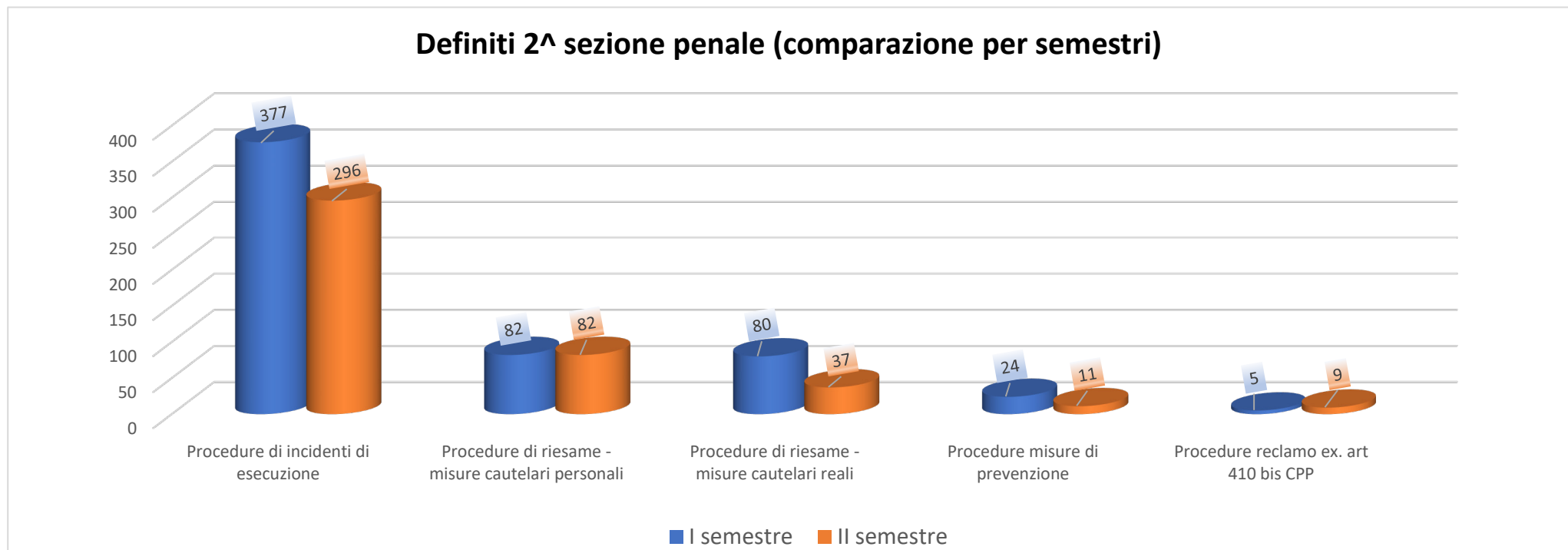
## Sopravvenuti 2^ sezione penale (comparazione per semestri)

Macroarea CSM	I semestre	II semestre
Procedure di incidenti di esecuzione	335	459
Procedure di riesame - misure cautelari personali	75	112
Procedure di riesame - misure cautelari reali	81	33
Procedure misure di prevenzione	18	14
Procedure reclamo ex. art 410 bis CPP	4	7

## Sopravvenuti 2^ sezione penale (comparazione per semestri)



Definiti 2 <sup>a</sup> sezione penale (comparazione per semestri)		
Macroarea CSM	I semestre	II semestre
Procedure di incidenti di esecuzione	377	296
Procedure di riesame - misure cautelari personali	82	82
Procedure di riesame - misure cautelari reali	80	37
Procedure misure di prevenzione	24	11
Procedure reclamo ex. art 410 bis CPP	5	9

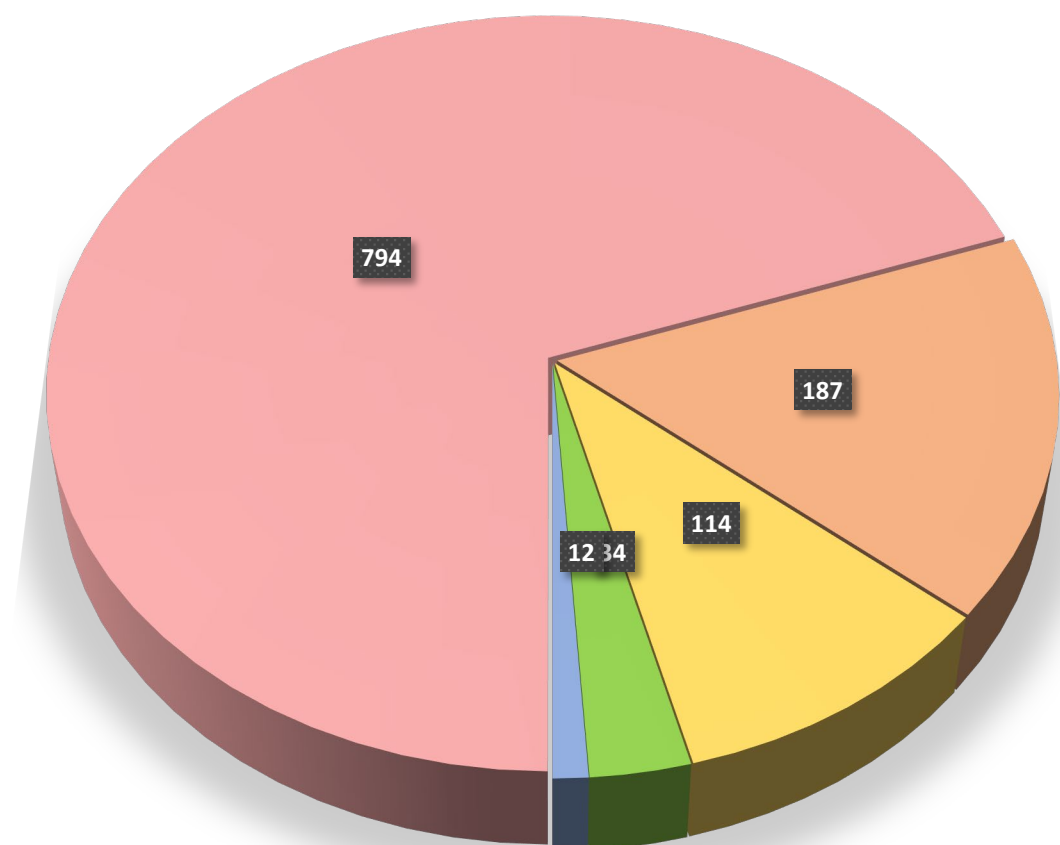


### Sopravvenuti 2^ sezione penale (monit. annuale)

#### Macroarea CSM

Procedure di incidenti di esecuzione	<b>794</b> (69,59%)
Procedure di riesame - misure cautelari personali	<b>187</b> (16,39%)
Procedure di riesame - misure cautelari reali	<b>114</b> (9,99%)
Procedure misure di prevenzione	<b>34</b> (2,98%)
Procedure reclamo ex. art 410 bis CPP	<b>12</b> (1,05%)

### Sopravvenuti 2^ sezione penale (monitoraggio annuale)

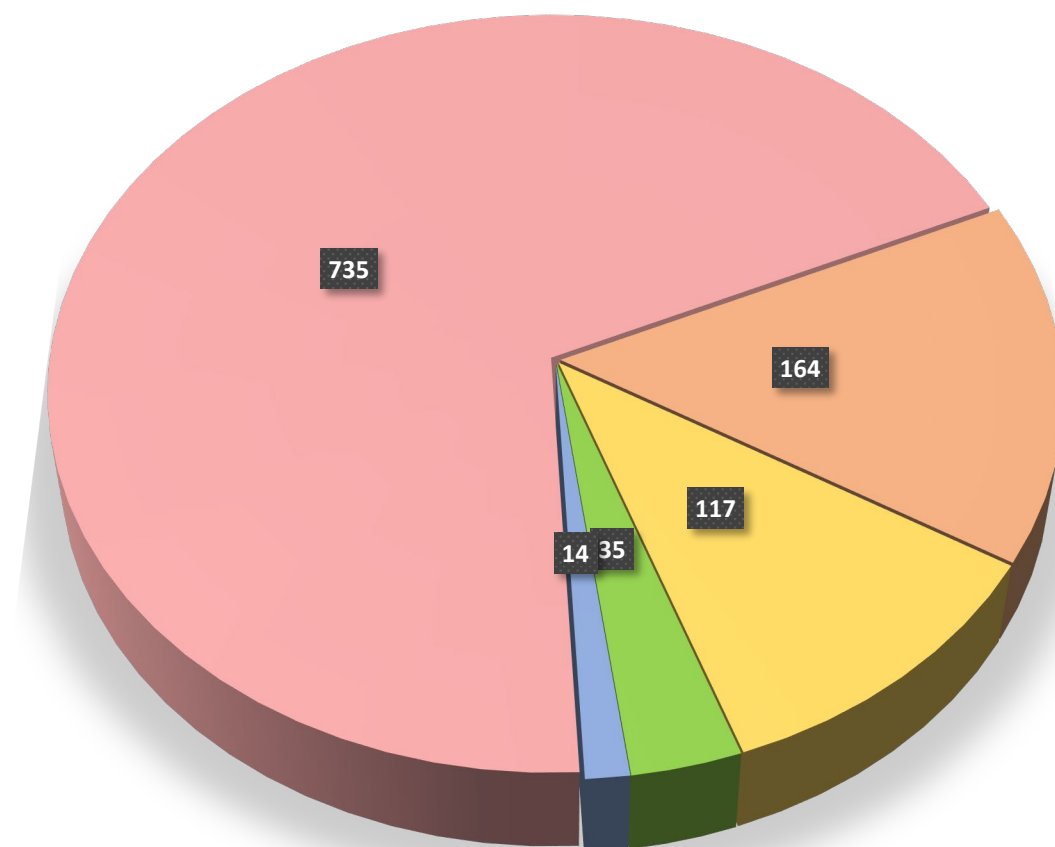


## Definiti 2^ sezione penale (monit. annuale)

### Macroarea CSM

Procedure di incidenti di esecuzione	<b>735</b> (69,01%)
Procedure di riesame - misure cautelari personali	<b>164</b> (15,40%)
Procedure di riesame - misure cautelari reali	<b>117</b> (10,99%)
Procedure misure di prevenzione	<b>35</b> (3,29%)
Procedure reclamo ex. art 410 bis CPP	<b>14</b> (1,31%)

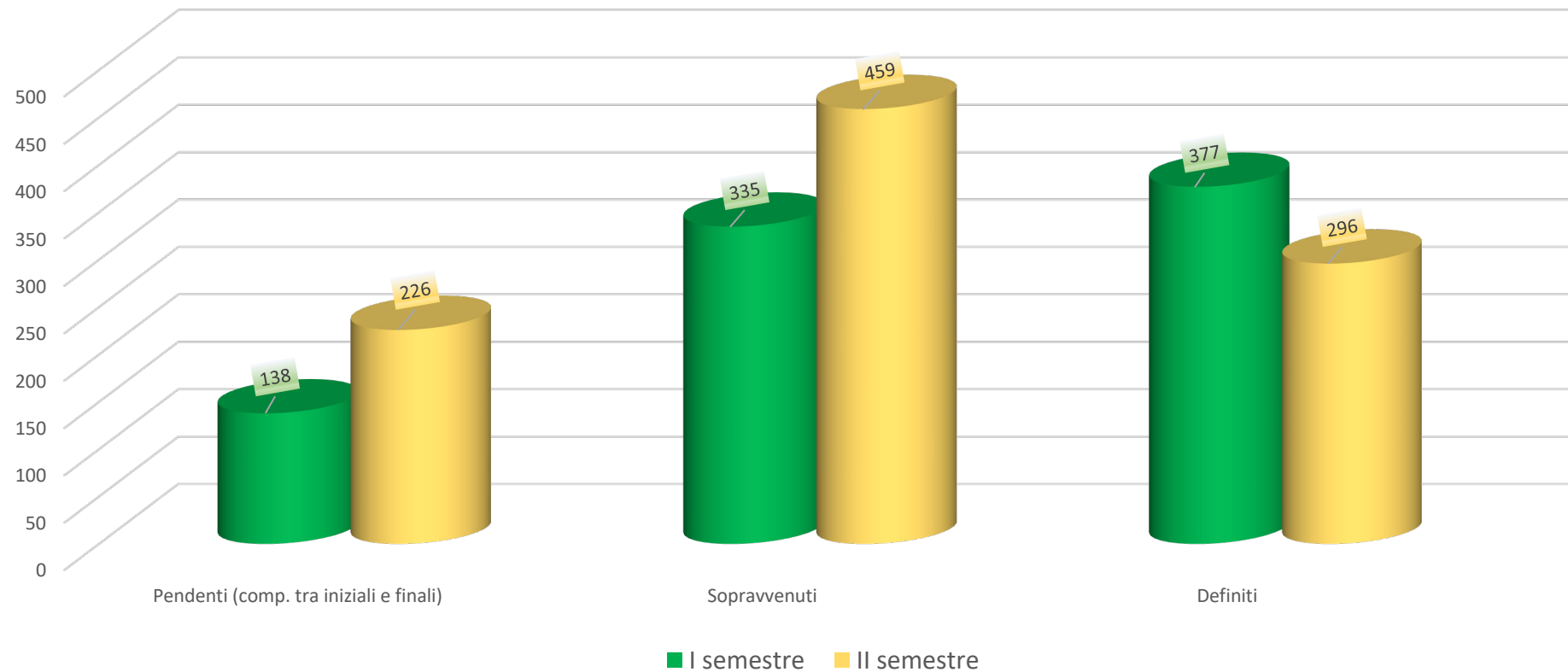
## Definiti 2^ sezione penale (monitoraggio annuale)



### Procedure di incidenti di esecuzione (comparazione per semestri)

	Iniziali	Finali
Pendenti (comp. tra iniziali e finali)	138	226
	I semestre	II semestre
Sopravvenuti	335	459
Definiti	377	296

### Procedure di incidenti di esecuzione 2<sup>a</sup> sezione penale (comparazione per semestri)

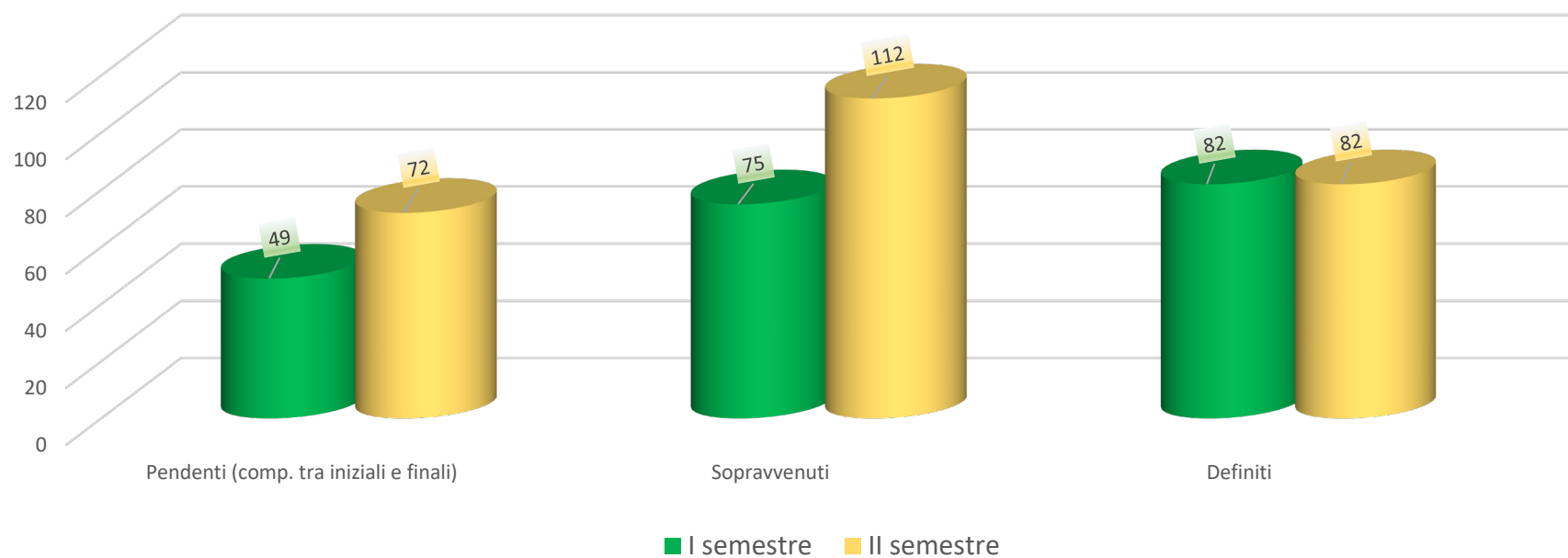




**Procedure di riesame - misure cautelari personali  
(comparazione per semestri)**

	Iniziali	Finali
Pendenti (comp. tra iniziali e finali)	49	72
	I semestre	II semestre
Sopravvenuti	75	112
Definiti	82	82

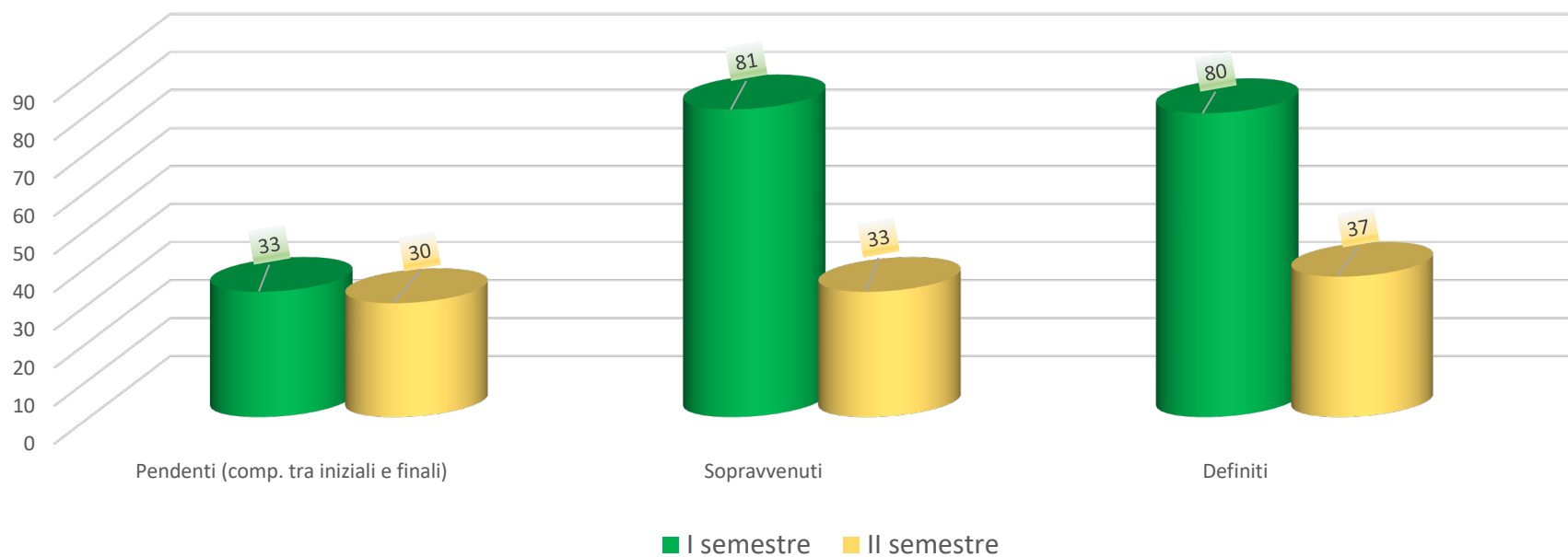
**Procedure di riesame - misure cautelari personali  
2^ sezione penale (comparazione per semestri)**



**Procedure di riesame - misure cautelari reali  
(comparazione per semestri)**

	Iniziali	Finali
Pendenti (comp. tra iniziali e finali)	33	30
	I semestre	II semestre
Sopravvenuti	81	33
Definiti	80	37

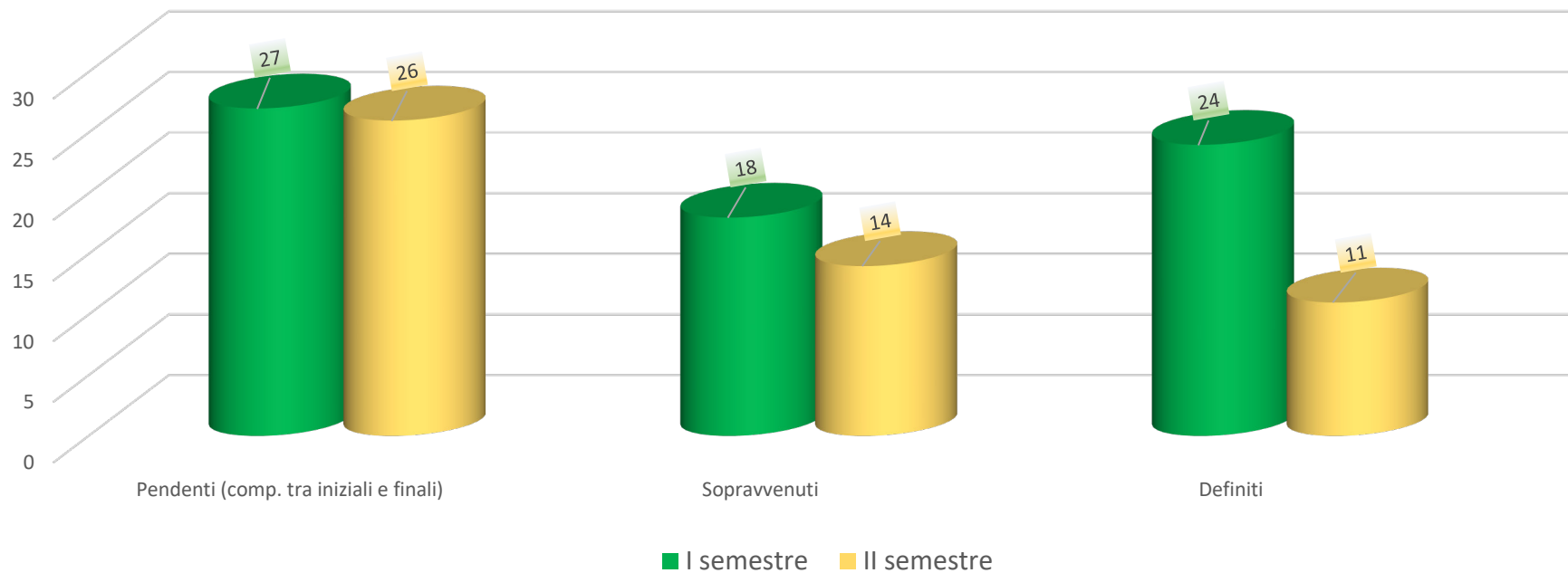
**Procedure di riesame - misure cautelari reali  
2<sup>a</sup> sezione penale (comparazione per semestri)**



### Procedure misure di prevenzione (comparazione per semestri)

	Iniziali	Finali
Pendenti (comp. tra iniziali e finali)	27	26
	I semestre	II semestre
Sopravvenuti	18	14
Definiti	24	11

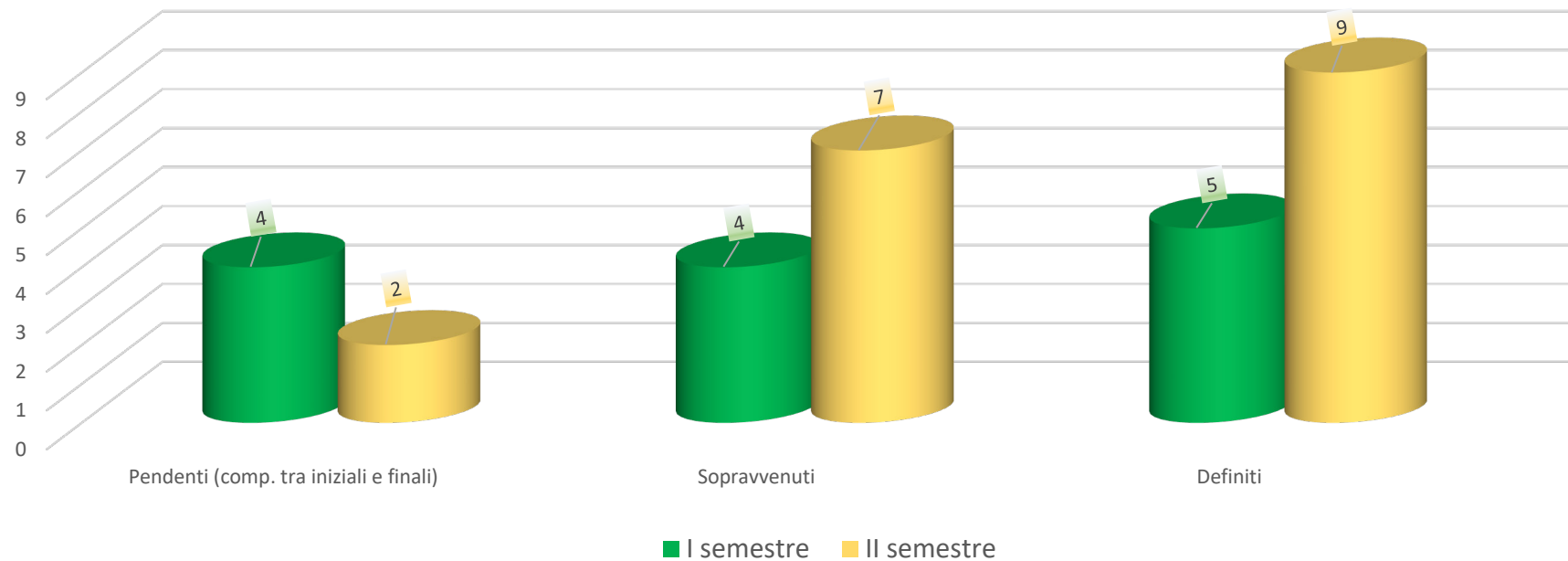
### Procedure misure di prevenzione 2^ sezione penale (comparazione per semestri)



**Procedure reclamo ex. art 410 bis CPP  
(comparazione per semestri)**

	Iniziali	Finali
Pendenti (comp. tra iniziali e finali)	4	2
	I semestre	II semestre
Sopravvenuti	4	7
Definiti	5	9

**Procedure reclamo ex. art 410 bis CPP  
2^ sezione penale (comparazione per semestri)**



**Rilevazione statistica dei flussi sezionali 2023**  
**(periodo di riferimento: 01/01/2023 – 31/12/2023) – Corte d'assise**

**Monitoraggio 2023**

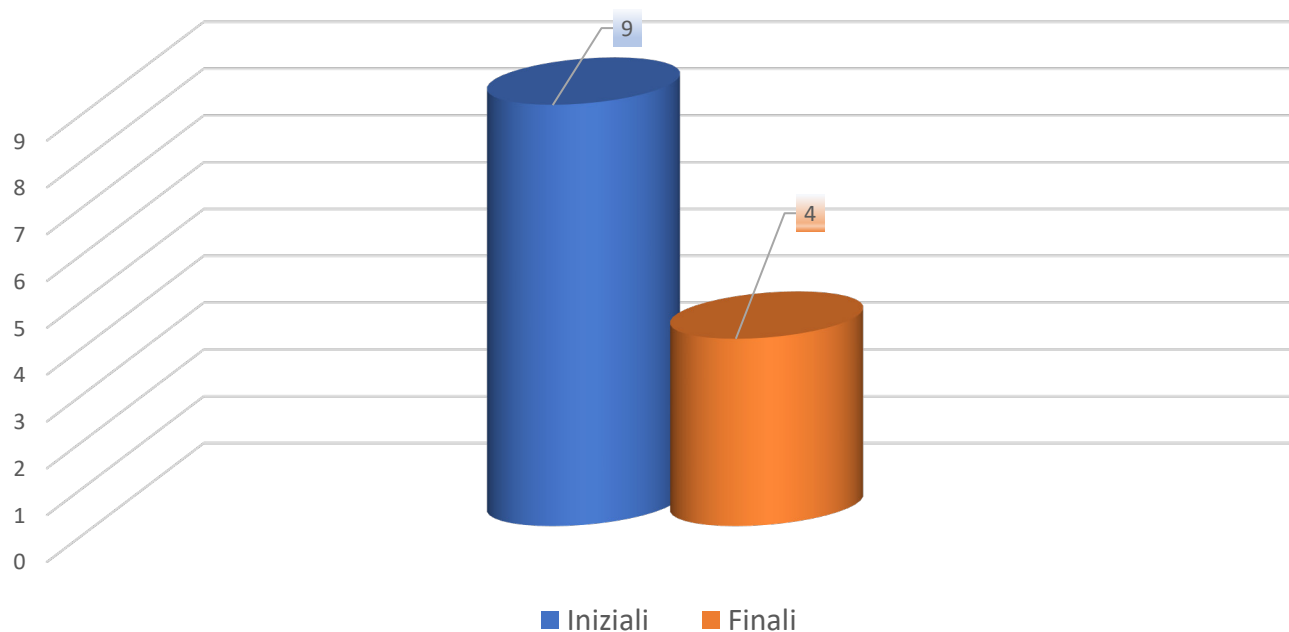
*Corte d'assise*

<b>Periodo</b>	<b>Pendenti iniziali</b>	<b>Sopravvenuti</b>	<b>Definiti</b>	<b>Pendenti finali</b>
I semestre (01/01/2022-30/06/2022)	9	0	4	5
II semestre (01/07/2022-31/12/2022)	5	1	2	4
Annuale	9	1	6	4

## Pendenti Corte d'assise (comparazione tra iniziali e finali) Monitoraggio annuale

Macroarea CSM	Iniziali	Finali
Corte d'assise	9	4

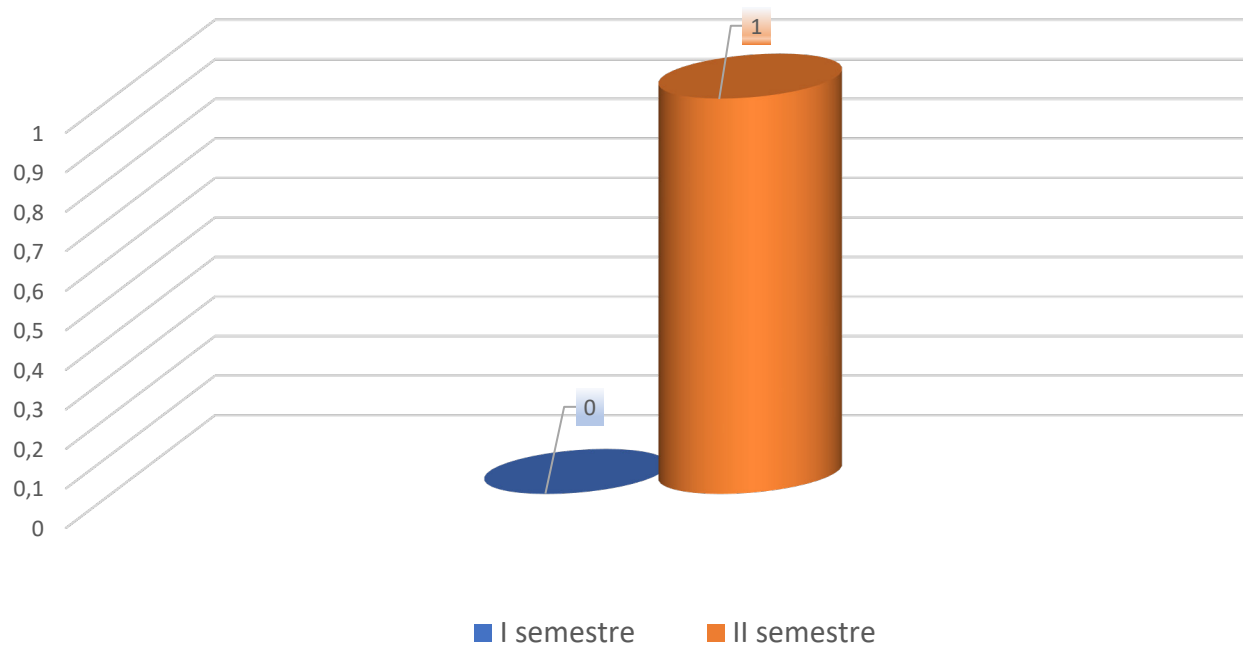
### Pendenti Corte d'assise (comparazione tra iniziali e finali) Monitoraggio annuale



## Sopravvenuti Corte d'assise (comparazione per semestri)

Macroarea CSM	I semestre	II semestre
Corte d'assise	0	1

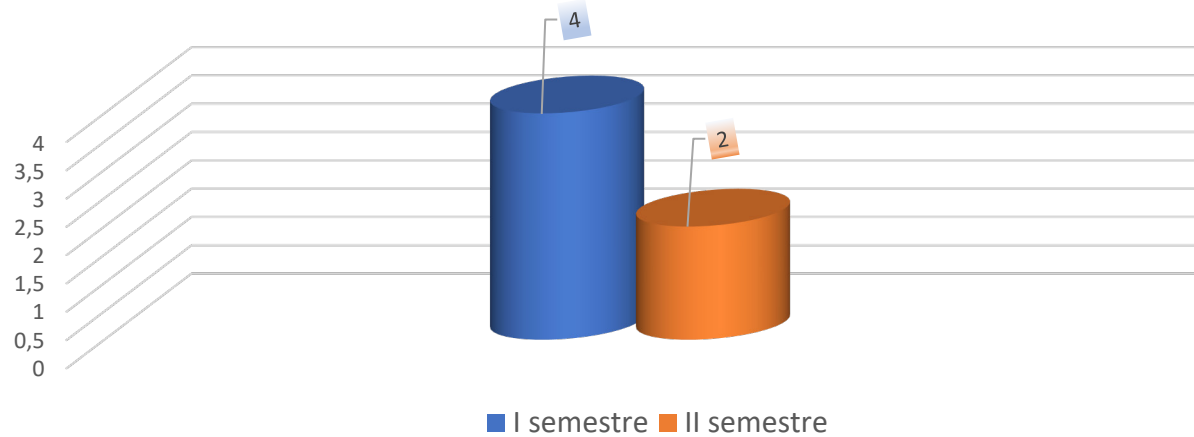
## Sopravvenuti Corte d'assise (comparazione per semestri)



## Definiti Corte d'assise (comparazione per semestri)

Macroarea CSM	I semestre	II semestre
Corte d'assise	4	2

## Definiti Corte d'assise (comparazione per semestri)





**Rilevazione statistica dei macroflussi 2023  
(periodo di riferimento: 01/01/2023 – 31/12/2023) – GIP/GUP**

**Monitoraggio primo semestre 2022 (dal 01-01-2023 al 30-06/2023)**

<i>GIP/GUP</i>				
<b>Macromateria</b>	<b>Pendenze iniziali</b>	<b>Sopravvenuti</b>	<b>Definiti</b>	<b>Pendenze finali</b>
GIP/GUP registro noti	18417	3992	4098	18311
GIP/GUP registro ignoti	7434	4994	9808	2620

**Monitoraggio secondo semestre 2023 (dal 01-07-2023 al 31-12-2023)**

<i>GIP/GUP</i>				
<b>Macromateria</b>	<b>Pendenze iniziali</b>	<b>Sopravvenuti</b>	<b>Definiti</b>	<b>Pendenze finali</b>
GIP/GUP registro noti	17.726	3.610	3.909	17.427
GIP/GUP registro ignoti	2.201	2.871	3.341	1.731

**Monitoraggio annuale 2023**

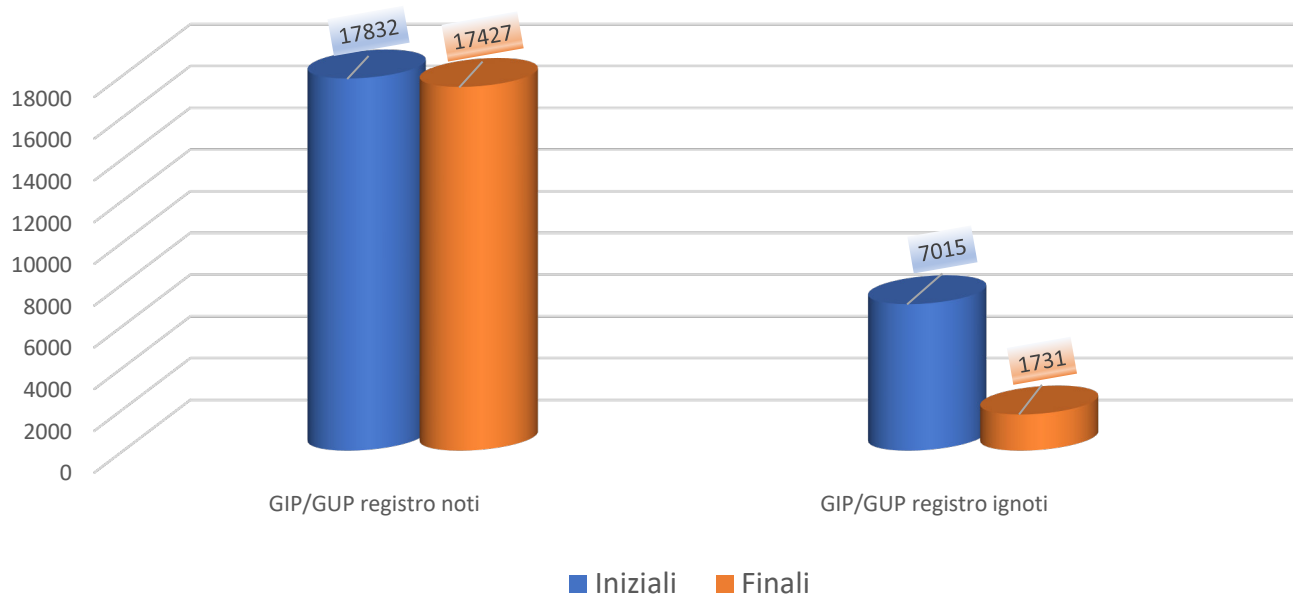
<i>GIP/GUP</i>				
<b>Macromateria</b>	<b>Pendenze iniziali</b>	<b>Sopravvenuti</b>	<b>Definiti</b>	<b>Pendenze finali</b>
GIP/GUP registro noti	17.832	7.602	8.007	17.427
GIP/GUP registro ignoti	7.015	7.865	13.149	1.731

N.B.: In merito al dato annuale, si fa presente che, le pendenze iniziali sono calcolate attraverso una formula matematica che mette in correlazione algebrica gli altri tre dati (oggetto di estrazione statistica) riportati per ciascun settore. L'utilizzo di tale metodologia si è reso necessario poiché i dati "pendenti iniziali", che difficilmente coincidono con il numero delle pendenze finali rapportati ai sopravvenuti ed i definiti, sono spesso influenzati dall'aggiornamento degli applicativi, nonché dall'attività di lavorazione delle false pendenze, ovvero da correzioni apportate sui registri cartacei e informatici quali SICP. I dati raccolti sono aggiornati ad estrazioni e monitoraggi effettuati tra il 4/01/2024 ed il 26/01/2024.

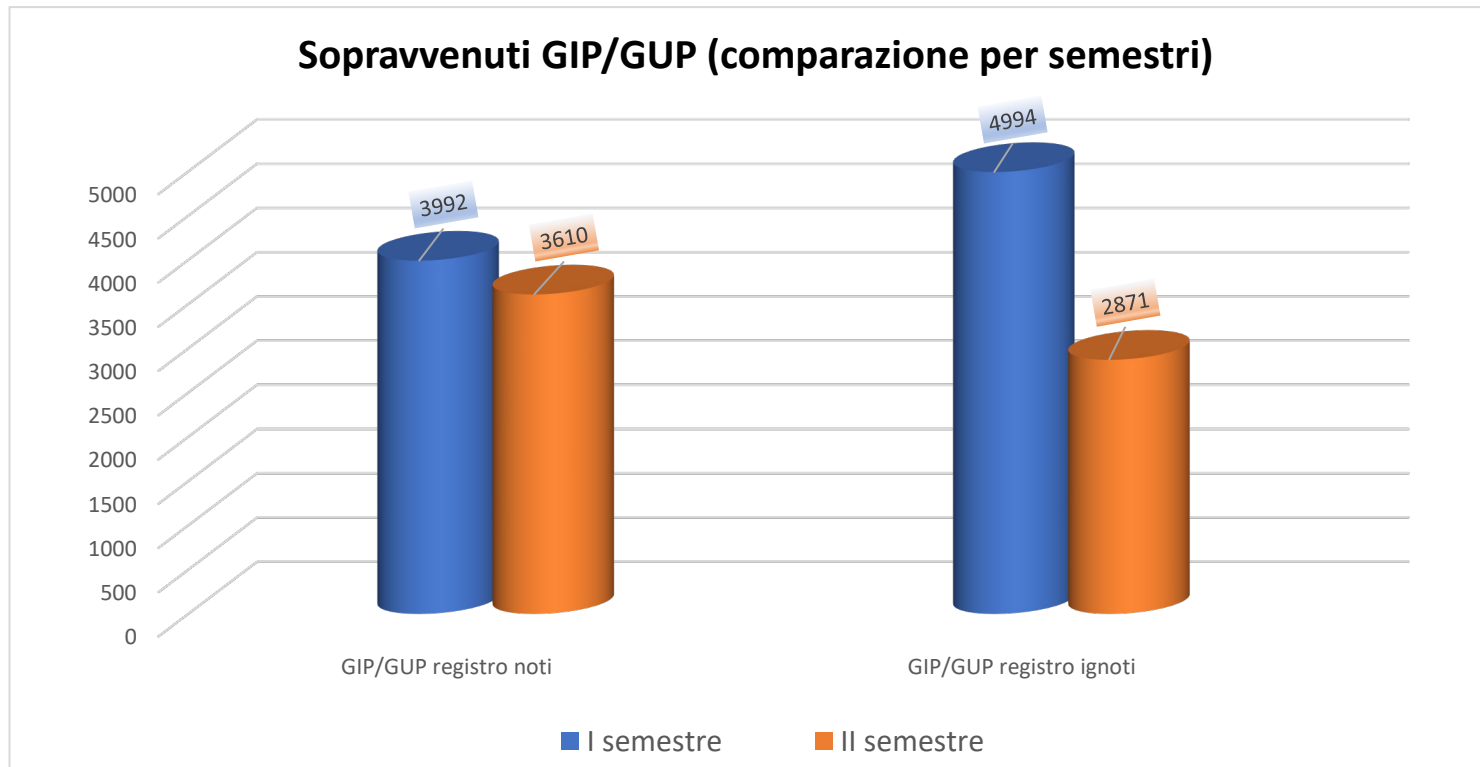
## Pendenti GIP/GUP (comparazione tra iniziali e finali) Monitoraggio annuale

Macroarea CSM	Iniziali	Finali
GIP/GUP registro noti	17832	17427
GIP/GUP registro ignoti	7015	1731

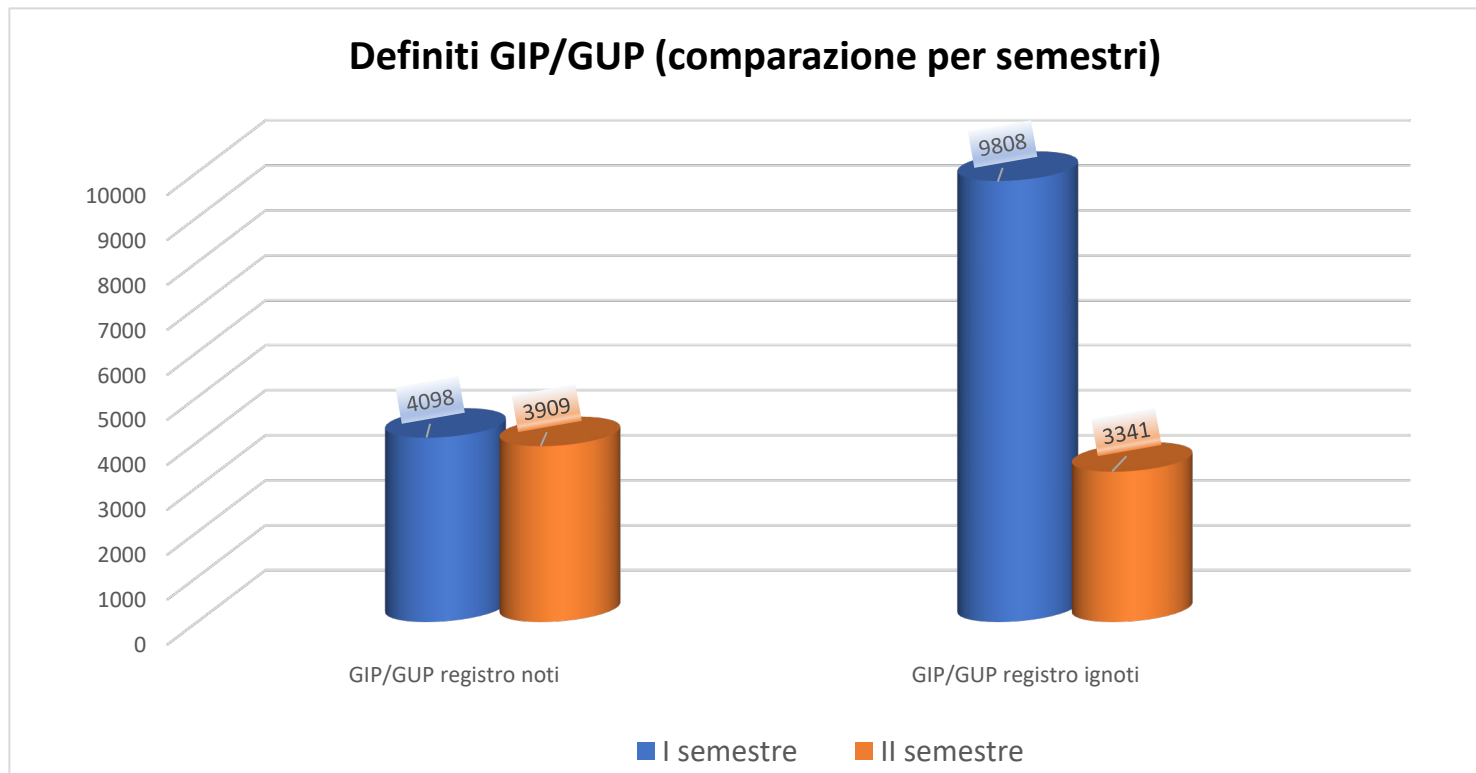
### Pendenti GIP/GUP (comparazione tra iniziali e finali) - monitoraggio annuale



Sopravvenuti GIP/GUP (comparazione per semestri)		
Macroarea CSM	I semestre	II semestre
GIP/GUP registro noti	3992	3610
GIP/GUP registro ignoti	4994	2871



Definiti GIP/GUP (comparazione per semestri)		
Macroarea CSM	I semestre	II semestre
GIP/GUP registro noti	4098	3909
GIP/GUP registro ignoti	9808	3341

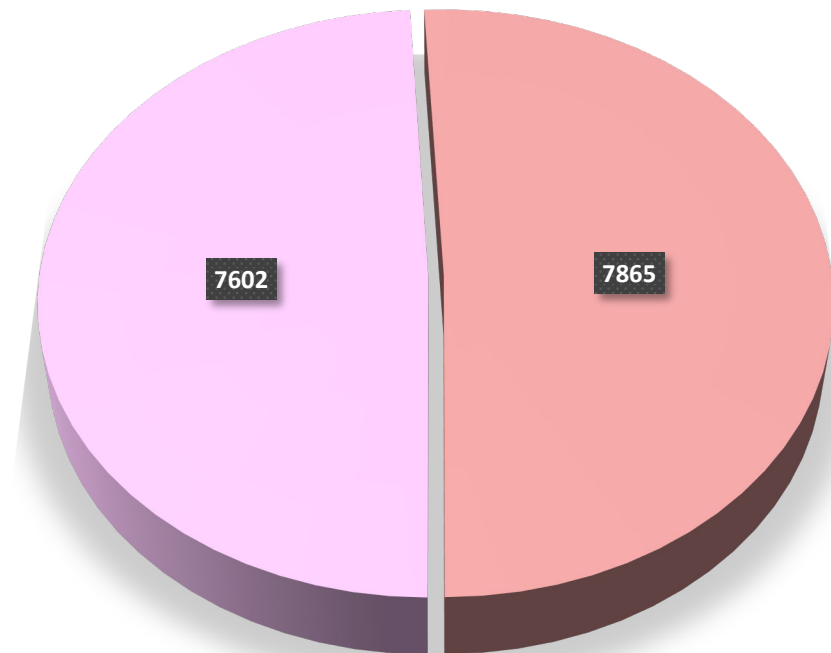


## Sopravvenuti GIP/GUP (monit. annuale)

### Macroarea CSM

GIP/GUP registro noti	<b>7602</b> (49,15%)
GIP/GUP registro ignoti	<b>7865</b> (50,85%)

## Sopravvenuti GIP/GUP (monitoraggio annuale)

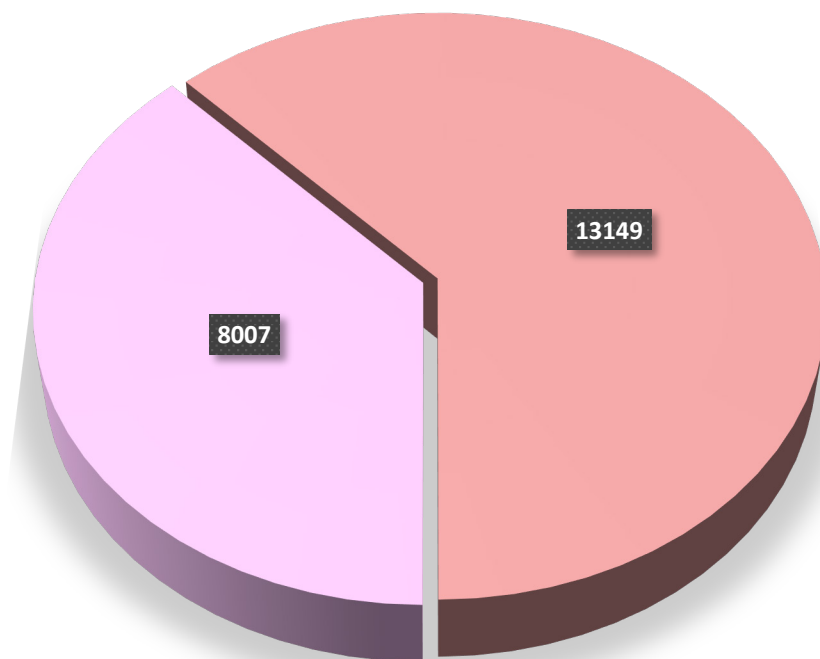


### Definiti GIP/GUP (monit. annuale)

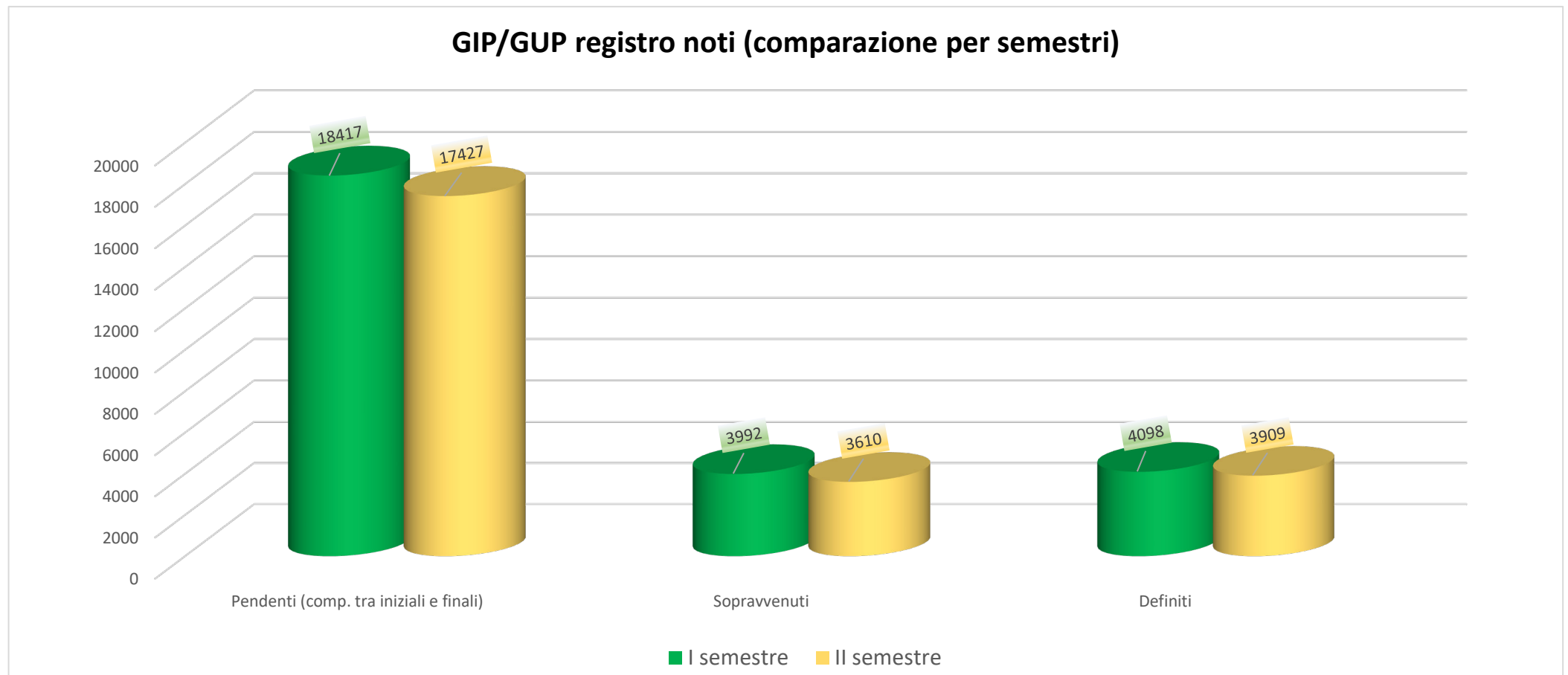
#### Macroarea CSM

GIP/GUP registro noti	<b>8007</b> (51,77%)
GIP/GUP registro ignoti	<b>13149</b> (85,01%)

### Definiti GIP/GUP (monitoraggio annuale)

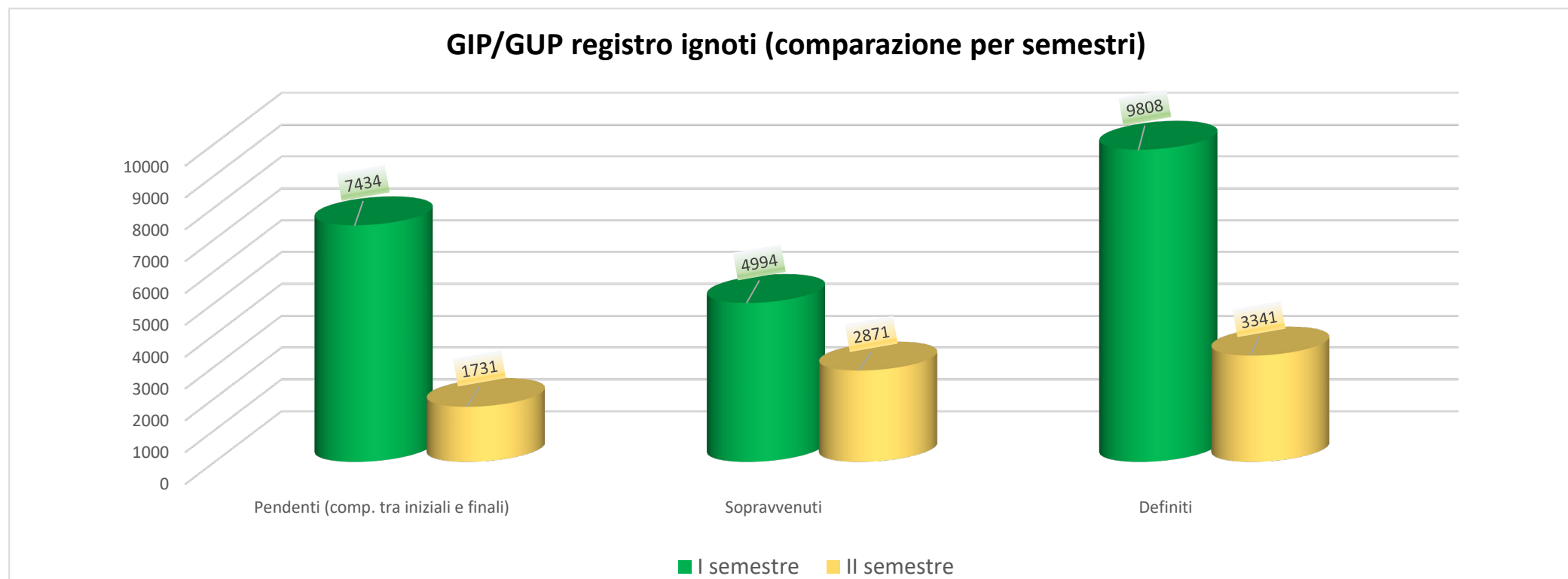


GIP/GUP registro noti (comparazione per semestri)		
	Iniziali	Finali
Pendenti (comp. tra iniziali e finali)	18417	17427
	I semestre	II semestre
Sopravvenuti	3992	3610
Definiti	4098	3909



## GIP/GUP registro ignoti (comparazione per semestri)

	Iniziali	Finali
Pendenti (comp. tra iniziali e finali)	7434	1731
	I semestre	II semestre
Sopravvenuti	4994	2871
Definiti	9808	3341





**Rilevazione statistica dei flussi sezionali 2023**  
**(periodo di riferimento: 01/01/2023 – 31/12/2023) – Ufficio**

**Monitoraggio primo semestre 2023**

<i>Ufficio</i>				
<b>Macroarea CSM</b>	<b>Pendenti iniziali</b>	<b>Sopravvenuti</b>	<b>Definiti</b>	<b>Pendenti finali</b>
Dibattimento monocratica	6437	1716	2483	5670
Appelli avverso sentenze del GDP	63	23	44	42
Dibattimento collegiale	470	113	118	465
Procedure camerali	251	513	568	196
GIP/GUP registro noti	18417	3992	4098	18311
GIP/GUP registro ignoti	7434	4994	9808	2620

**Monitoraggio secondo semestre 2023**

<i>Ufficio</i>				
<b>Macroarea CSM</b>	<b>Pendenti iniziali</b>	<b>Sopravvenuti</b>	<b>Definiti</b>	<b>Pendenti finali</b>
Dibattimento monocratica	5661	2131	1647	6145
Appelli avverso sentenze del GDP	38	11	31	18
Dibattimento collegiale	465	93	85	473
Procedure camerali	164	627	435	356
GIP/GUP registro noti	17.726	3.610	3.909	17.427
GIP/GUP registro ignoti	2.201	2.871	3.341	1.731

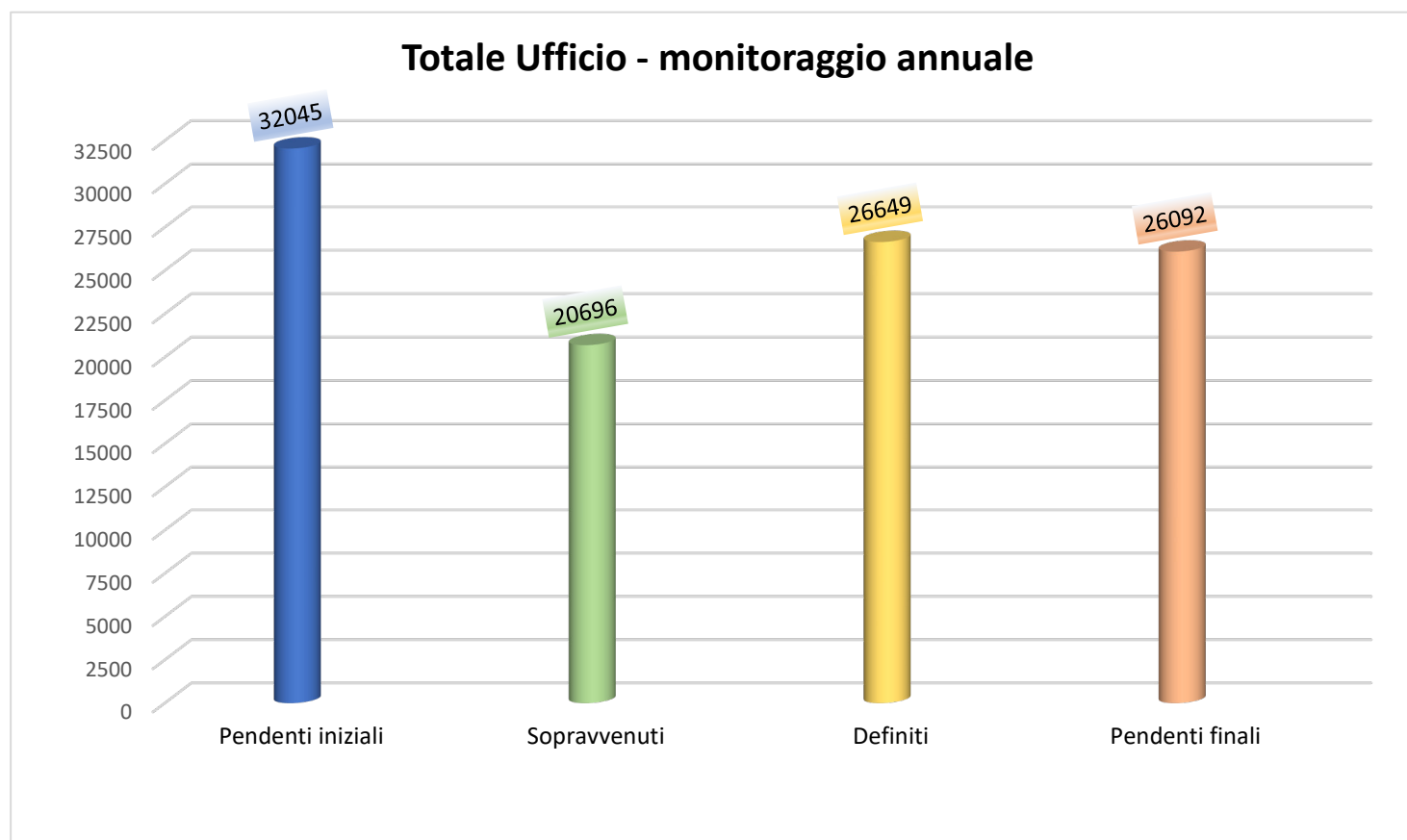
**Monitoraggio annuale - 2023**

<i>Ufficio</i>				
<b>Macroarea CSM</b>	<b>Pendenti iniziali</b>	<b>Sopravvenuti</b>	<b>Definiti</b>	<b>Pendenti finali</b>
Dibattimento monocratica	6.428	3.847	4.130	6.145
Appelli avverso sentenze del GDP	59	34	75	18
Dibattimento collegiale	470	206	203	473
Procedure camerali	241	1142	1085	298
GIP/GUP registro noti	17.832	7.602	8.007	17.427
GIP/GUP registro ignoti	7.015	7.865	13.149	1.731
<b>Totale</b>	<b>32045</b>	<b>20696</b>	<b>26649</b>	<b>26092</b>

N.B.: In merito al dato annuale, si fa presente che, le pendenze iniziali sono calcolate attraverso una formula matematica che mette in correlazione algebrica gli altri tre dati (oggetto di estrazione statistica) riportati per ciasun settore. L'utilizzo di tale metodologia si è reso necessario poiché i dati "pendenti iniziali", che difficilmente coincidono con il numero delle pendenze finali rapportati ai sopravvenuti ed i definiti, sono spesso influenzati dall'aggiornamento degli applicativi, nonché dall'attività di lavorazione delle false pendenze, ovvero da correzioni apportate sui registri cartacei e informatici quali SICP. I dati raccolti sono aggiornati ad estrazioni e monitoraggi effettuati 4/01/2024 ed il 26/01/2024.

## Totale Ufficio Monitoraggio annuale

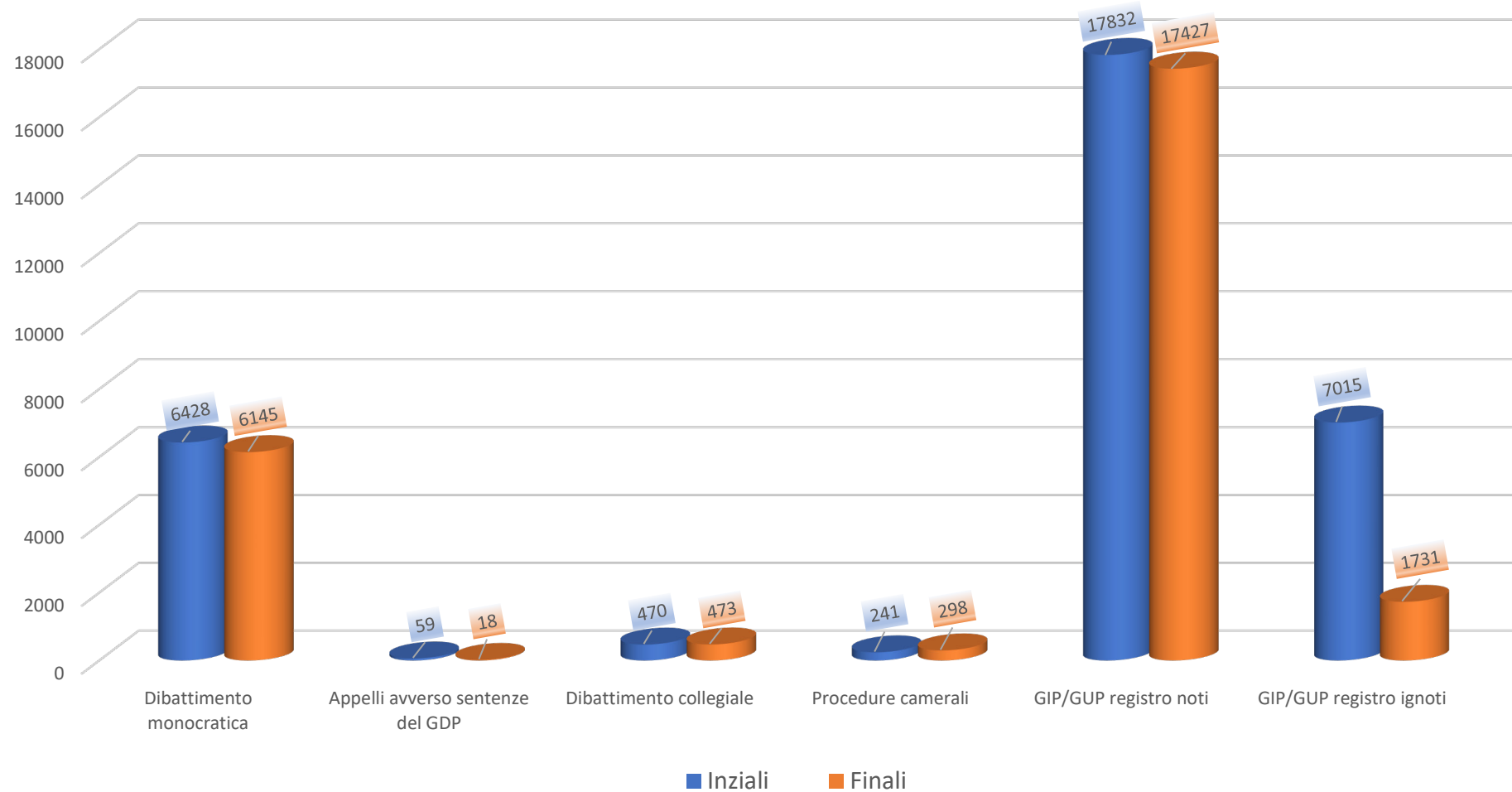
Macroarea CSM	Iniziali
Pendenti iniziali	32045
Sopravvenuti	20696
Definiti	26649
Pendenti finali	26092



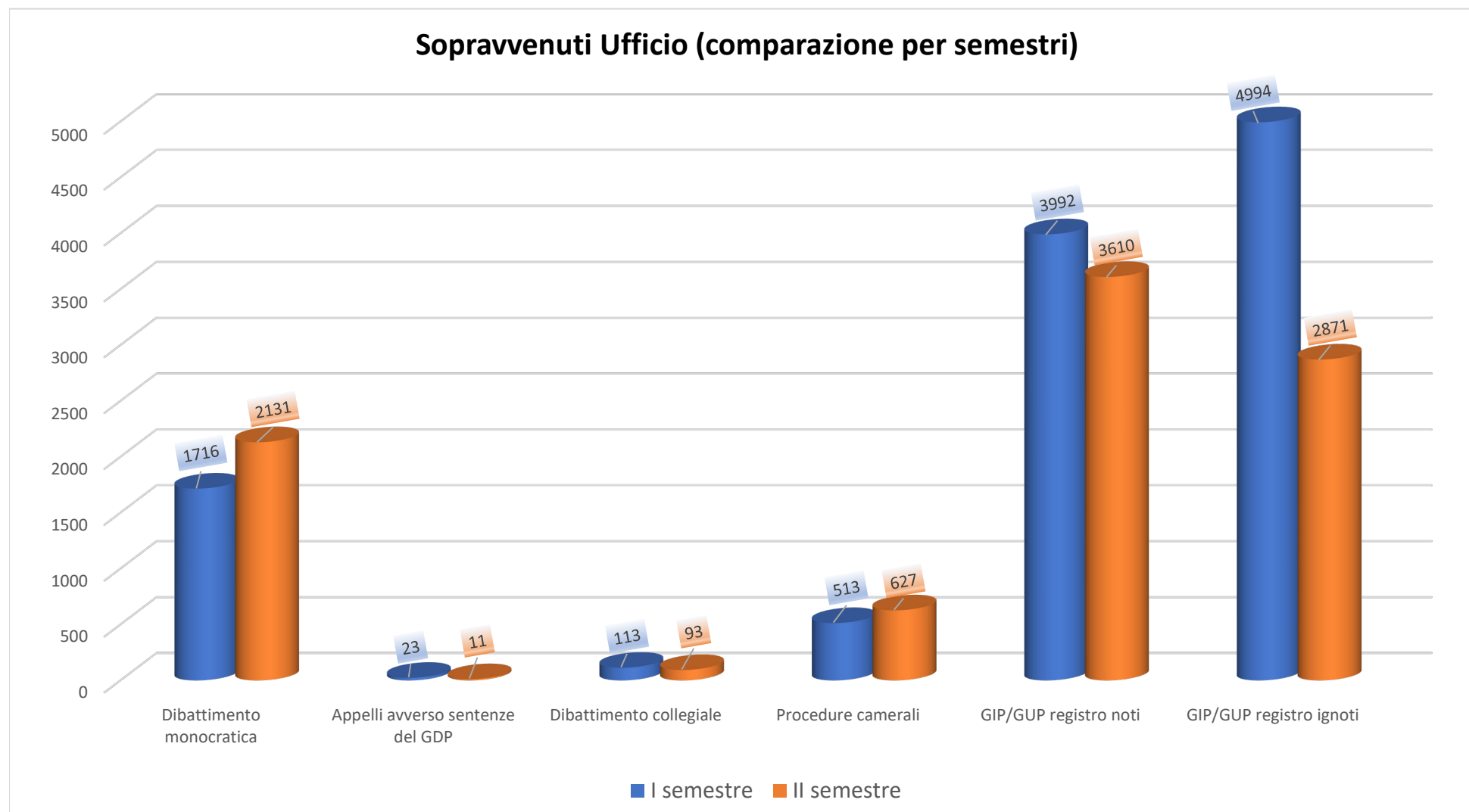
## Pendenti Ufficio (comparazione tra iniziali e finali) - Monitoraggio annuale

Macroarea CSM	Iniziali	Finali
Dibattimento monocratica	6428	6145
Appelli avverso sentenze del GDP	59	18
Dibattimento collegiale	470	473
Procedure camerali	241	298
GIP/GUP registro noti	17832	17427
GIP/GUP registro ignoti	7015	1731

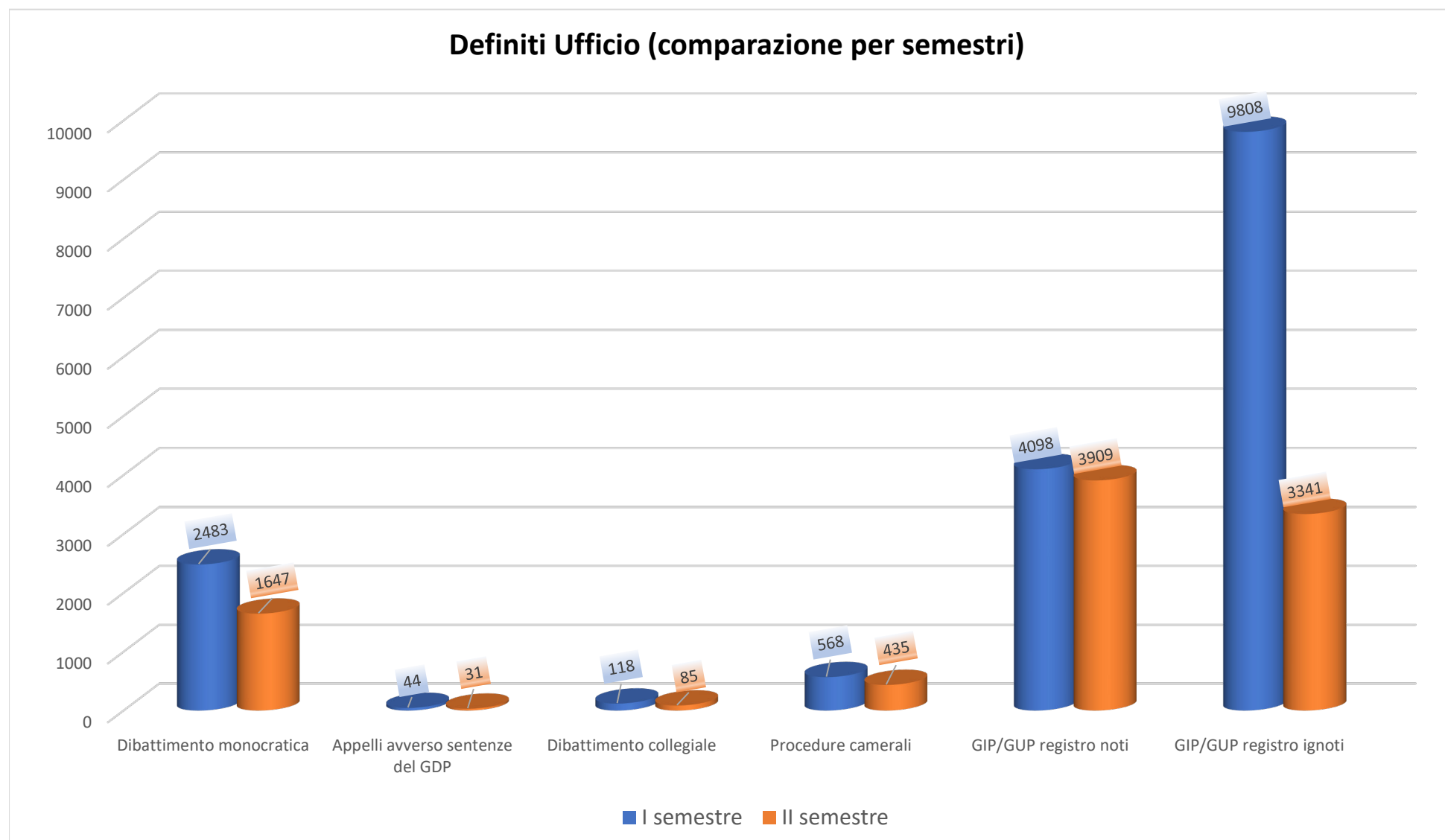
### Pendenti Ufficio (comparazione tra iniziali e finali) - Monitoraggio annuale



Sopravvenuti Ufficio (comparazione per semestri)		
Macroarea CSM	I semestre	II semestre
Dibattimento monocratica	1716	2131
Appelli avverso sentenze del GDP	23	11
Dibattimento collegiale	113	93
Procedure camerali	513	627
GIP/GUP registro noti	3992	3610
GIP/GUP registro ignoti	4994	2871



Definiti Ufficio (comparazione per semestri)		
Macroarea CSM	I semestre	II semestre
Dibattimento monocratica	2483	1647
Appelli avverso sentenze del GDP	44	31
Dibattimento collegiale	118	85
Procedure camerali	568	435
GIP/GUP registro noti	4098	3909
GIP/GUP registro ignoti	9808	3341

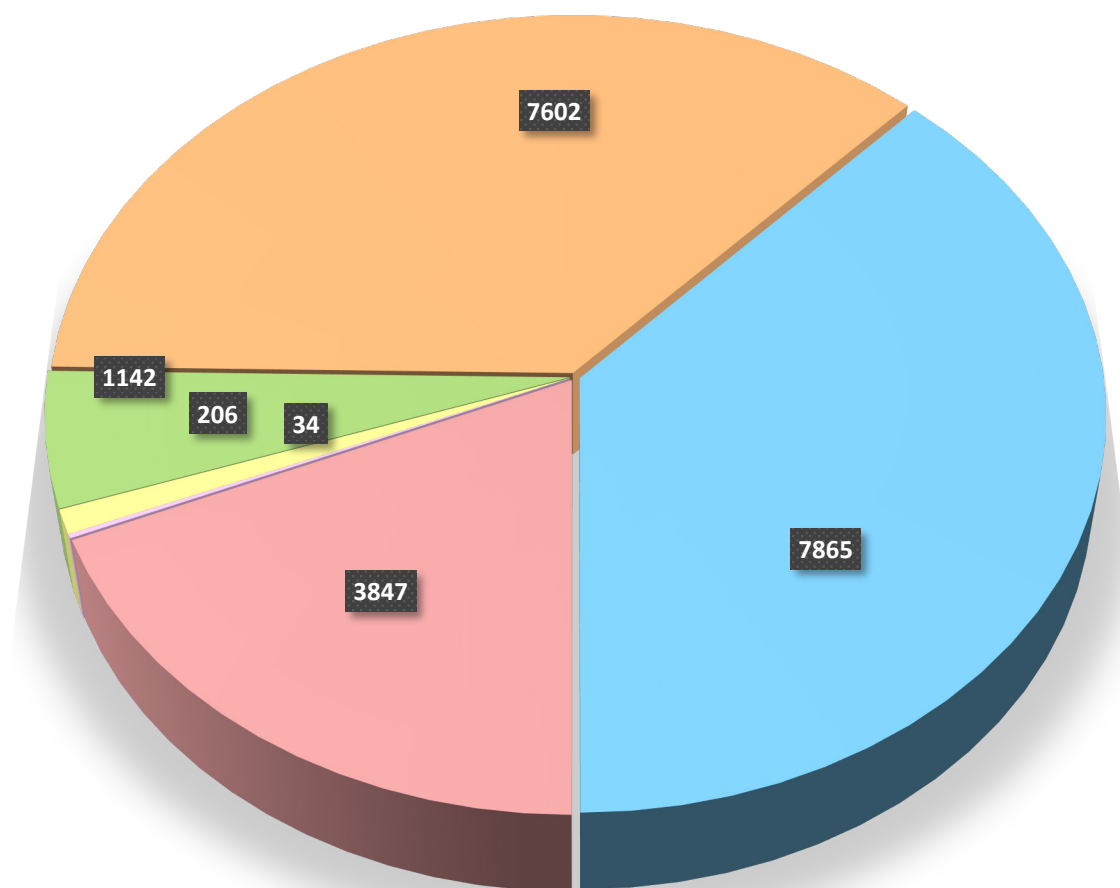


### Sopravvenuti Ufficio (monit. annuale)

#### Macroarea CSM

Dibattimento monocratica	<b>3847</b> (18,59%)
Appelli avverso sentenze del GDP	<b>34</b> (0,16%)
Dibattimento collegiale	<b>206</b> (1,00%)
Procedure camerali	<b>1142</b> (5,52%)
GIP/GUP registro noti	<b>7602</b> (36,73%)
GIP/GUP registro ignoti	<b>7865</b> (38,00%)

### Sopravvenuti Ufficio (monitoraggio annuale)



<b>Definiti Ufficio (monit. annuale)</b>	
<b>Macroarea CSM</b>	
Dibattimento monocratica	<b>4130</b> (19,96%)
Appelli avverso sentenze del GDP	<b>75</b> (0,36%)
Dibattimento collegiale	<b>203</b> (0,98%)
Procedure camerali	<b>1085</b> (5,24%)
GIP/GUP registro noti	<b>8007</b> (38,69%)
GIP/GUP registro ignoti	<b>13149</b> (63,53%)

